

Izveštaj Sojaprotein a.d.  
za II kvartal i prvo polugodište 2012. godine

---

Bečej, Avgust 2012.

Izveštaj Sojaprotein a.d.  
za II kvartal i prvo polugodište 2012. godine

**S A D R Ź A J**

- 1. FINANSIJSKI IZVEŠTAJI “SOJAPROTEIN” A.D.  
ZA II KVARTAL 2012. GODINE*
  
- 2. KONSOLIDOVANI FINANSIJSKI IZVEŠTAJI  
“SOJAPROTEIN” A.D.  
ZA PRVO POLUGODIŠTE 2012. GODINE*
  
- 3. IZVEŠTAJ O POSLOVANJU DRUŠTVA ZA PRVO  
POLUGODIŠTE 2012. GODINE*
  
- 4. IZJAVA LICA ODGOVORNIH ZA SASTAVLJANJE IZVEŠTAJA*

Период извештавања:

од

01.04.2012.

до

30.06.2012.

**Квартални финансијски извештај за привредна друштва КФИ-ПД**

Пословно име: **SOJAPROTEIN AD**

Матични број (МБ): **08114072**

Поштански број и место: **21220**

**ВЕЋЕЈ**

Улица и број: **INDUSTRIJSKA 1**

Адреса е-поште: **office@sojaprotein.rs**

Интернет адреса: **www.sojaprotein.rs**

Консолидовани/Појединачни: **појединачни**

Усвојен (да/не):

Ревидиран (да/не):

Особа за контакт: **Dragana Anđelković**

(уноси се само име и презиме особе за контакт)

Телефон: **0216811623**

Факс:

Адреса е-поште: **dragana.andjelkovic@sojaprotein.rs**

Презиме и име: **Branislava Pavlović**


(особа овлашћена за заступање)

БИЛАНС СТАЊА

на дан 30.06.2012.

у хиљадама динара

<b>A. СТАЛНА ИМОВИНА (002 + 003 + 004 + 005 + 008)</b>	<b>001</b>	<b>8.361.454</b>	<b>7.987.256</b>
I НЕУПЛАЋЕНИ УПИСАНИ КАПИТАЛ	002		
II GOODWILL	003		
III НЕМАТЕРИЈАЛНА УЛАГАЊА	004	13.854	13.787
<b>IV НЕКРЕТНИНЕ, ПОСТРОЈЕЊА, ОПРЕМА И БИОЛОШКА СРЕДСТВА (006 + 007 + 008)</b>	<b>005</b>	<b>7.489.723</b>	<b>7.116.877</b>
1. Некретнине, постројења и опрема	006	7.164.861	6.781.872
2. Инвестиционе некретнине	007	331.953	331.953
3. Биолошка средства	008	2.909	3.052
<b>V ДУГОРОЧНИ ФИНАНСИЈСКИ ПЛАСМАНИ (010+011)</b>	<b>009</b>	<b>857.877</b>	<b>856.582</b>
1. Учесћа у капиталу	010	855.688	855.688
2. Остали дугорочни финансијски пласмани	011	2.189	904
<b>Б. ОБРТНА ИМОВИНА (013 + 014 + 015)</b>	<b>012</b>	<b>9.753.318</b>	<b>9.306.798</b>
I ЗАЛИХЕ	013	4.834.626	4.744.120
II СТАЛНА СРЕДСТВА НАМЕЊЕНА ПРОДАЈИ И СРЕДСТВА ПОСЛОВАЊА КОЈЕ СЕ ОБУСТАВЉА	014		
<b>III КРАТКОРОЧНА ПОТРАЖИВАЊА, ПЛАСМАНИ И ГОТОВИНА (016 + 017 + 018 + 019 + 020)</b>	<b>015</b>	<b>4.918.692</b>	<b>4.562.678</b>
1. Потраживања	016	3.968.929	3.776.562
2. Потраживања за више плаћен порез на добитак	017		
3. Краткорочни финансијски пласмани	018	659.126	128.804
4. Готовински еквиваленти и готовина	019	259.367	523.815
5. Порез на додату вредност и активна временска разграничења	020	31.268	133.497
<b>В. ОДЛОЖЕНА ПОРЕСКА СРЕДСТВА</b>	<b>021</b>		
<b>Г. ПОСЛОВНА ИМОВИНА (001 + 012 + 021)</b>	<b>022</b>	<b>18.114.772</b>	<b>17.294.054</b>
<b>Д. ГУБИТАК ИЗНАД ВИСИНЕ КАПИТАЛА</b>	<b>023</b>		
<b>Ђ. УКУПНА АКТИВА (022 + 023)</b>	<b>024</b>	<b>18.114.772</b>	<b>17.294.054</b>
<b>Е. ВАНБИЛАНСНА АКТИВА</b>	<b>025</b>	<b>9.539.536</b>	<b>10.593.951</b>
<b>ПАСИВА</b>			
<b>A. КАПИТАЛ (102+103+104+105+106-107+108-109-110)</b>	<b>101</b>		
I ОСНОВНИ КАПИТАЛ	102	6.906.480	6.906.480
II НЕУПЛАЋЕНИ УПИСАНИ КАПИТАЛ	103		
III РЕЗЕРВЕ	104	1.428.760	1.371.588
IV РЕВАЛОРИЗАЦИОНЕ РЕЗЕРВЕ	105	1.837.936	1.837.936
V НЕРЕАЛИЗОВАНИ ДОБИЦИ ПО ОСНОВУ ХАРТИЈА ОД ВРЕДНОСТИ	106	571	571
VI НЕРЕАЛИЗОВАНИ ГУБИЦИ ПО ОСНОВУ ХАРТИЈА ОД ВРЕДНОСТИ	107		
VII НЕРАСПОРЕЂЕНИ ДОБИТАК	108	1.340.540	1.143.440
VIII ГУБИТАК	109		
IX ОТКУПЉЕНЕ СОПСТВЕНЕ АКЦИЈЕ	110		
<b>Б. ДУГОРОЧНА РЕЗЕРВИСАЊА И ОБАВЕЗЕ (112 + 113 + 116)</b>	<b>111</b>	<b>6.464.849</b>	<b>5.898.403</b>
I ДУГОРОЧНА РЕЗЕРВИСАЊА	112	49.890	49.890
II ДУГОРОЧНЕ ОБАВЕЗЕ (114 + 116)	113	4.365.971	2.895.566
1. Дугорочни кредити	114	4.365.908	2.895.503
2. Остале дугорочне обавезе	115	63	63
<b>III КРАТКОРОЧНЕ ОБАВЕЗЕ (117 + 118 + 119 + 120 + 121 + 122)</b>	<b>116</b>	<b>2.046.988</b>	<b>2.952.947</b>
1. Краткорочне финансијске обавезе	117	1.520.081	2.345.998
2. Обавезе по основу средстава намењених продаји и средстава пословања које се обуставља	118		
3. Обавеза из пословања	119	458.783	521.683
4. Остале краткорочне обавезе	120	24.834	32.794
5. Обавезе по основу пореза на додату вредност и осталих јавних прихода и пасивна временска разграничења	121	43.035	29.618
6. Обавезе по основу пореза на добитак	122	2.255	22.854
<b>В. ОДЛОЖЕНЕ ПОРЕСКЕ ОБАВЕЗЕ</b>	<b>123</b>	<b>135.636</b>	<b>135.636</b>
<b>Г. УКУПНА ПАСИВА (101 + 111 + 123)</b>	<b>124</b>	<b>18.114.772</b>	<b>17.294.054</b>
<b>Д. ВАНБИЛАНСНА ПАСИВА</b>	<b>125</b>	<b>9.539.536</b>	<b>10.593.951</b>

  
**AKCIONARSKO DRUŠTVO  
 ZA PRAVNOU MOJE  
 BEČEJ 5**

*Adriatica*

7b

БИЛАНС УСПЕХА

од 01.01.2012 до 30.06.2012

У ОРГАНИЗАЦИЈИ ДИВЕРА

КАТЕГОРИЈА	КОД	2012	2011	2010	2009
<b>I ПОСЛОВНИ ПРИХОДИ (202 + 203 + 204 + 205 + 206)</b>					
1. Приходи од продаје	202	4.279.011	7.156.067	3.553.135	8.012.508
2. Приходи од активирања учешака и робе	203	5.599	17.081	15.782	20.371
3. Повећање вредности залова учешака	204		405.365	15.896	466.465
4. Смањење вредности залова учешака	205	296.140			
5. Остали пословни приходи	206	14.958	30.311		84.230
<b>II ПОСЛОВНИ РАСХОДИ (208 до 212)</b>	207	3.478.788	6.926.351	3.252.238	5.637.071
1. Набавна вредност продате робе	208	1.103.554	1.643.038	927.891	1.158.445
2. Трошкови материјала	209	1.974.195	4.607.345	1.985.855	4.084.704
3. Трошкови зарада, накнада зарада и остали лични расходи	210	123.136	227.581	105.232	196.568
4. Трошкови амортизације и резервасања	211	50.860	99.587	46.520	92.433
5. Остали пословни расходи	212	228.013	348.700	186.738	294.923
<b>III ПОСЛОВНИ ДОБИТАК (201 - 207)</b>	213	563.970	682.473	332.877	746.523
<b>IV ПОСЛОВНИ ГУБИТАК (207 - 201)</b>	214				
<b>V ФИНАНСИЈСКИ ПРИХОДИ</b>	215	208.497	284.248	289.811	383.306
<b>VI ФИНАНСИЈСКИ РАСХОДИ</b>	216	320.960	703.011	288.722	391.033
<b>VII ОСТАЛИ ПРИХОДИ</b>	217	17.713	27.378	8.645	12.550
<b>VIII ОСТАЛИ РАСХОДИ</b>	218	4.952	8.564	4.773	7.967
<b>IX ДОБИТАК ИЗ РЕДОВНОГ ПОСЛОВАЊА ПРЕ ОПОРЕЗИВАЊА (213 - 214 + 215 - 216 + 217 - 218)</b>	219	463.968	282.524	337.538	743.378
<b>X ГУБИТАК ИЗ РЕДОВНОГ ПОСЛОВАЊА ПРЕ ОПОРЕЗИВАЊА (214 - 213 - 215 + 216 - 217 + 218)</b>	220				
<b>XI НЕТО ДОБИТАК ПОСЛОВАЊА КОЈЕ СЕ ОБУСТАВЉА</b>	221				
<b>XII НЕТО ГУБИТАК ПОСЛОВАЊА КОЈЕ СЕ ОБУСТАВЉА</b>	222				
<b>Б. ДОБИТАК ПРЕ ОПОРЕЗИВАЊА (219 - 220 + 221 - 222)</b>	223	463.968	282.524	337.538	743.378
<b>В. ГУБИТАК ПРЕ ОПОРЕЗИВАЊА (220 - 219 + 222 - 221)</b>	224				
<b>III ПОСЛОВНИ ДОБИТАК</b>					
1. Порески расход периода	225	48.397	28.252	33.754	74.338
2. Одложени порески расходи периода	226				
3. Одложени порески приходи периода	227				
Д. Исплаћена лична prima за послодавцу	228				
<b>Ђ. НЕТО ДОБИТАК (223 - 224 - 225 - 226 + 227 - 228)</b>	229	417.571	254.272	303.784	669.040
<b>Е. НЕТО ГУБИТАК (224 - 223 + 225 + 226 - 227 + 228)</b>	230				
<b>Ж. НЕТО ДОБИТАК КОЈИ ПРИПАДА МАЊИНСКИМ УЛАГАЧИМА</b>	231				
<b>З. НЕТО ДОБИТАК КОЈИ ПРИПАДА ВЛАСНИЦИМА МАТИЧНОГ ПРАВНОГ ЛИЦА</b>	232				
<b>IV ЗАРАДКОВИ</b>					
1. Основна зарада по акцији	233				
2. Умањена (развијена) зарада по акцији	234				

Класификација: 1. - категорија 01.01, 21.05; 2. - категорија 01.04, 30.06; 3. - категорија 01.07, 06.08; 4. - категорија 01.01, 01.03, 2. - категорија 01.01, 20.06; 5. - категорија 01.01, 01.05, 09.


  
**Sefarprotein**
  
 АКЦИОНАРСКО ДРУШТВО
   
 ЗА ПРОИЗВОДЊУ ВОЈЕ
   
 БЕЧЕЈ 6

ИЗВЕШТАЈ О ТОКОВИМА ГОТОВИНЕ

од 01.01.2012. до 30.06.2012.

у хиљадама динара

		31.06.2012.	31.06.2011.
<b>ТОКОВИ ГОТОВИНЕ ИЗ ПОСЛОВНИХ АКТИВНОСТИ</b>			
I Приливи готовине из пословних активности (1 до 3)	301	7.942.550	6.494.972
1. Продаја и примљени аванси	302	7.566.597	6.250.942
2. Примљене камате из пословних активности	303	77.219	6.935
3. Остали приливи из редовног пословања	304	298.734	237.095
II Одливи готовине из пословних активности (1 до 5)	305	7.361.312	4.534.665
1. Исплате добављачима и дати аванси	306	6.987.526	4.173.139
2. Зараде, накнаде зарада и остали лични расходи	307	221.639	192.152
3. Плаћене камате	308	94.894	68.820
4. Порез на добитак	309	48.851	33.339
5. Плаћања по основу осталих јавних прихода	310	8.402	67.215
III Нето прилив готовине из пословних активности (I-II)	311	581.238	1.960.307
IV Нето одлив готовине из пословних активности (II-I)	312		
<b>ТОКОВИ ГОТОВИНЕ ИЗ АКТИВНОСТИ ИНВЕСТИРАЊА</b>			
I Приливи готовине из активности инвестирања (1 до 5)	313	173	10.432
1. Продаја акција и удела (нето приливи)	314		
2. Продаја нематеријалних улагања, некретности, постројења, опреме и биолошких средстава	315	173	10.432
3. Остали финансијски пласмани (нето приливи)	316		
4. Примљене камате из активности инвестирања	317		
5. Примљене дивиденде	318		
II Одливи готовине из активности инвестирања (1 до 3)	319	380.501	1.959.383
1. Куповине акција и удела (нето одливи)	320		
2. Куповина нематеријалних улагања, некретности, постројења, опреме и биолошких средстава	321	380.501	692.476
3. Остали финансијски пласмани (нето одливи)	322		1.266.907
III Нето прилив готовине из активности инвестирања (I-II)	323		
IV Нето одлив готовине из активности инвестирања (II-I)	324	360.328	1.948.951
<b>ТОКОВИ ГОТОВИНЕ ИЗ АКТИВНОСТИ ФИНАНСИРАЊА</b>			
I Приливи готовине из активности финансирања (1 до 3)	325		15.677
1. Увећање основног капитала	326		
2. Дугорочни и краткорочни кредити (нето приливи)	327		15.677
3. Остале дугорочне и краткорочне обавезе	328		
II Одливи готовине из активности финансирања (1 до 4)	329	463.013	2.007
1. Откуп сопствених акција и удела	330		1.498
2. Дугорочни и краткорочни кредити и остале обавезе (нето одливи)	331	462.663	
3. Финансијски лизинг	332	350	509
4. Исплаћене дивиденде	333		
III Нето прилив готовине из активности финансирања (I-II)	334		13.670
IV Нето одлив готовине из активности финансирања (II-I)	335	463.013	
Г. СВЕГА ПРИЛИВИ ГОТОВИНЕ (301 + 313 + 325)	336	7.942.723	6.521.081
Д. СВЕГА ОДЛИВИ ГОТОВИНЕ (305 + 319 + 329)	337	8.204.826	6.496.055
Ђ. НЕТО ПРИЛИВИ ГОТОВИНЕ (336 - 337)	338		25.026
Е. НЕТО ОДЛИВ ГОТОВИНЕ (337 - 336)	339	262.103	
Ж. ГОТОВИНА НА ПОЧЕТКУ ОБРАЧУНСКОГ ПЕРИОДА	340	523.815	221.357
З. ПОЗИТИВНЕ КУРСНЕ РАЗЛИКЕ ПО ОСНОВУ ПРЕРАЧУНА ГОТОВИНЕ	341	1.923	9.993
И. НЕГАТИВНЕ КУРСНЕ РАЗЛИКЕ ПО ОСНОВУ ПРЕРАЧУНА ГОТОВИНЕ	342	4.268	6
Ј. ГОТОВИНА НА КРАЈУ ОБРАЧУНСКОГ ПЕРИОДА (338 - 339 + 340 + 341 - 342)	343	259.367	256.370

Ауторизовано  
  
 Београд

ИЗВЕШТАЈ О ПРОМЕНАМА НА КАПИТАЛУ

за период од 30.06.2013.

401	4584674	414	427	446	871631	483	458549	486	1839541	479	2476	492	505	2381407	618	831	20412	544	10139890	887
401	4584674	414	427	446	871631	483	458549	486	1839541	479	2476	492	505	2381407	618	831	20412	544	10139890	887
402		415	428	441		484		487		480		483	506		619	832		546		888
403		416	429	442		485		488		481		484	507		620	833		548		889
404	4584674	417	430	443	871631	486	458549	489	1839541	482	2476	493	508	2381407	621	834	20412	547	10139890	890
405	2841806	418	431	444	4200	487	388201	470		483		494	509	1143440	622	835	798	648	3528982	891
406		419	432	445	702	488		471	1605	484	1805	497	510	2381407	623	836	21208	649	2468827	892
407	8506850	420	433	448	875438	489	486150	472	1837838	485	571	498	511	1143440	624	837		650	11280015	893
408		421	434	447		490		473		488		499	512		625	838		651		894
409		422	435	448		491		474		487		500	513		626	839		652		895
410	8506850	423	438	449	875438	492	486150	476	1837838	486	571	501	514	1143440	627	840		653	11280015	896
411		424	437	450		493	57172	476		489		502	516	254272	628	841		654	311444	897
412		425	438	451		494		477		490		503	516	57172	629	842		655	57172	898
413	8506850	426	439	452		495	53522	478	1837838	491	571	504	517	1340540	630	843		656	11814287	899

AKCIONARSKO DRUŠTVO  
BEOGRAD

Adriana

25

**СОЈАПРОТЕИН А.Д БЕЧЕЈ**

**НАПОМЕНЕ УЗ БИЛАНС УСПЕХА  
И БИЛАНС СТАЊА**

**30. јун 2012. године**



## ОСНОВНЕ ИНФОРМАЦИЈЕ О ДРУШТВУ

Сојапротеин А.Д., Бечеј (даље: “Друштво”) највећи је прерађивач соје у Србији и један од најзначајнијих прерађивача у централној и источној Европи. Друштво је основано 1977. године, као радна организација за индустријску прераду соје у оснивању, а конституисање је окончано 1985. године.

У току 1991. године руководство Друштва је донело одлуку о издавању интерних акција запосленима и на тај начин извршило трансформацију у деоничко друштво. У току 2000. и 2001. године Друштво је приватизовало преостали друштвени капитал емисијом бесплатних акција, уписаних од стране запослених и других физичких лица, а у складу са одредбама Закона о својинској трансформацији из 1997. године.

Основна делатност Друштва је прерада сојиног зрна којом се добија низ пуномасних и обезмашћених производа у облику брашна, гризева и текстурираних форми, као и сојино уље, сојина сачма и сојин лецитин. Допунски сегмент пословних активности Друштва представља пружање услуга у пољопривредној производњи, промет на велико и мало, откуп пољопривредних производа.

Седиште Друштва је у Бечеју, Улица Индустријска бр.1. На дан састављања извештаја Друштво је имало 394 запослених радника.

## ОСНОВЕ ЗА САСТАВЉАЊЕ И ПРЕЗЕНТАЦИЈУ ФИНАНСИЈСКИХ ИЗВЕШТАЈА И РАЧУНОВОДСТВЕНИ МЕТОД

### Финансијски извештаји

Финансијски извештаји Друштва укључују биланс стања на дан 30.06. 2012. године, биланс успеха, извештај о променама на капиталу и извештај о токовима готовине за период до 30.06.12. као и преглед значајних рачуноводствених политика и процена, те напомене уз финансијске извештаје.

### Основе за састављање и презентацију финансијских извештаја

На основу Закона о рачуноводству и ревизији (“Службени гласник РС” бр. 46 од 2. јуна 2006. године и бр. 111 од 29. децембра 2009. године), правна лица и предузетници у Републици Србији су у обавези да вођење пословних књига, признавање и процењивање имовине и обавеза, прихода и расхода, састављање, приказивање, достављање и обелодањивање финансијских извештаја врше у складу са законском и професионалном регулативом, која подразумева Оквир за припремање и приказивање финансијских извештаја (“Оквир”), Међународне рачуноводствене стандарде (“МРС”), односно Међународне стандарде финансијског извештавања (“МСФИ”), као и тумачења која су саставни део стандарда који су били на снази на дан 31. децембра 2002. године.

Измене МРС, као и нови МСФИ и одговарајућа тумачења, издати од Одбора за међународне рачуноводствене стандарде (“Одбор”) и Комитета за тумачење међународног финансијског извештавања (“Комитет”), у периоду од 31. децембра 2002. године до 1. јануара 2009. године, званично су усвојени Решењем Министра финансија Републике Србије (“Министарство”) и објављени у Службеном гласнику РС бр. 77 на дан 25. октобра 2010. године.

Међутим, до датума састављања приложених финансијских извештаја, нису биле

**НАПОМЕНЕ УЗ ФИНАНСИЈСКЕ ИЗВЕШТАЈЕ****30. јун 2012. године**

преведене све измене МРС/МСФИ и IFRIC тумачења која су била на снази за годишње периоде који почињу 1. јануара 2009. године. При том, приложени финансијски извештаји су приказани у формату прописаном Правилником о контном оквиру и садржини рачуна у контном оквиру за привредна друштва, задруге, друга правна лица и предузетнике (“Службени гласник РС” бр. 114 од 22. децембра 2006. године, бр. 119 од 26. децембра 2008. године, бр. 9 од 6. фебруара 2009. године и бр. 4 од 29. јануара 2010. године), који преузима законом дефинисан потпун скуп финансијских извештаја који одступа од оног дефинисаног у МРС 1 “Приказивање финансијских извештаја”, а уз то у појединим деловима одступа и од начина приказивања одређених билансних позиција предвиђених наведеним стандардом. Објављени стандарди и тумачења на снази у текућем периоду који још увек нису званично преведени и усвојени, као и објављени стандарди и тумачења који још увек нису у примени, обелодањени су у напоменама 2.2 и 2.3.

Сходно наведеном, а имајући у виду потенцијално материјалне ефекте које одступања рачуноводствених прописа Републике Србије од МСФИ и МРС могу имати на реалност и објективност финансијских извештаја Привредног друштва, приложени финансијски извештаји се не могу сматрати финансијским извештајима састављеним у сагласности са МСФИ и МРС.

Финансијски извештаји су састављени у складу са начелом историјског трошка, осим ако је другачије наведено у рачуноводственим политикама које су дате у даљем тексту.

Привредно друштво је у састављању ових финансијских извештаја примењивало рачуноводствене политике образложене у напомени 3.

Финансијски извештаји Привредног друштва су исказани у хиљадама динара. Динар представља званичну извештајну валуту у Републици Србији.

**Објављени стандарди и тумачења на снази у текућем периоду који још увек нису званично преведени и усвојени**

На дан објављивања ових финансијских извештаја, доле наведени стандарди и измене стандарда су били издати од стране Одбора за међународне рачуноводствене стандарде, а следећа тумачења била су објављена од стране Комитета за тумачење међународног финансијског извештавања, али нису званично усвојена у Републици Србији за годишње периоде који почињу на дан 1. јануара 2010. године:

- Измене МСФИ 7 “Финансијски инструменти: Обелодањивања” – Измене којима се побољшавају обелодањивања фер вредност и ризика ликвидности (ревидиран марта 2009, на снази за годишње периоде који почињу на дан или након 1. јануара 2009. године),
- Измене МСФИ 1 “Прва примена међународних стандарда финансијског извештавања” – Додатни изузеци за лица која први пут примењују МСФИ Измене које се односе на средства у индустрији нафте и гаса и утврђивање да ли уговори садрже лизинг (ревидиран јула 2009, на снази за годишње периоде који почињу на дан или након 1. јануара 2010. године),
- Измене различитих стандарда и тумачења резултат су Пројекта годишњег квалитативног побољшања МСФИ објављеног 16. априла 2009. године (МСФИ 5, МСФИ 8, МРС 1, МРС 7, МРС 17, МРС 36, МРС 39, IFRIC 16 првенствено са намером отклањања неусаглашености и појашњења формулација у тексту (измене стандарда ступају на снагу за годишње периоде који почињу на дан или након 1. јануара 2010. године, а измена IFRIC на дан или након 1 јула 2009 ),
- Измене МРС 38 “Нематеријална имовина” (на снази за годишње периоде који почињу на дан или након 1. јула 2009. године),

- Измене МСФИ 2 “Плаћања акцијама”: Измене као резултат Пројекта годишњег квалитативног побољшања МСФИ (ревидран априла 2009. године, на снази за годишње периоде који почињу на дан или након 1. јула 2009. године) и измена која се односи на трансакције плаћања акцијама групе засноване на готовини (ревидиран јуна 2009. године, на снази за годишње периоде који почињу на дан или након 1. јануара 2010. године);
- Измене IFRIC 9 “Поновна процена уграђених деривата” ступа на снагу за годишње периоде који почињу на дан или након 1. јула 2009 и МРС 39 “Финансијски инструменти: Признавање и мерење” – Уграђени деривати (на снази за годишње периоде који почињу на дан или након 30. јуна 2009. године),
- IFRIC 18 “Пренос средстава са купаца” (на снази за годишње периоде који почињу на дан или након 1. јула 2009. године);

#### Објављени стандарди и тумачења који још увек нису ступили на снагу

На дан издавања ових финансијских извештаја следећи стандарди, њихове допуне и тумачења били су објављени, али нису још увек ступили на снагу:

- „Свеобухватни оквир за финансијско извештавање 2010. године“ што представља измену „Оквир за припремање и приказивање финансијских извештаја“ (на снази од датума објављивања, односно од септембра 2010. године).
- МСФИ 9 “Финансијски инструменти” (на снази за годишње периоде који почињу на дан или након 1. јануара 2013. године),
- Допуне МСФИ 1 “Прва примена међународних стандарда финансијског извештавања” – Ограничено изузеће од упоредних обелодањивања прописаних у оквиру МСФИ 7 код лица која први пут примењују МСФИ (на снази за годишње периоде који почињу на дан или након 1. јула 2010. године),
- Допуне МСФИ 1 “Прва примена међународних стандарда финансијског извештавања” – Велика хиперинфлација и уклањање фиксних датума за лица која први пут примењују МСФИ (на снази за годишње периоде који почињу на дан или након 1. јула 2011. године),
- Допуне МСФИ 7 “Финансијски инструменти: обелодањивања”- Пренос финансијских средстава (на снази за годишње периоде који почињу на дан или након 1. јула 2011. године),
- Допуне МРС 12 „Порези на добитак” – Одложени порез: повраћај средстава која се налазе у основи (на снази за годишње периоде који почињу на дан или након 1. јануара 2012. године),
- Допуне МРС 24 “Обелодањивања о повезаним лицима” – Поједностављени захтеви за обелодањивањем код лица под (значајном) контролом или утицајем владе и појашњење дефиниције повезаног лица (на снази за годишње периоде који почињу на дан или након 1. јануара 2011. године),
- Допуне МРС 32 “Финансијски инструменти: презентација”– Рачуноводствено обухватање пречег права на нове акције (на снази за годишње периоде који почињу на дан или након 1. фебруара 2010. године).

## ОСНОВЕ ЗА САСТАВЉАЊЕ И ПРЕЗЕНТАЦИЈУ ФИНАНСИЈСКИХ ИЗВЕШТАЈА И РАЧУНОВОДСТВЕНИ МЕТОД (наставак)

### Објављени стандарди и тумачења који још увек ниси ступили на снагу (наставак)

- Допуне различитих стандарда и тумачења „Побољшања МСФИ (2010)“ резултат су Пројекта годишњег квалитативног побољшања МСФИ објављеног 6. маја 2010. године (МСФИ 1, МСФИ 3, МСФИ 7, МРС 1, МРС 27, МРС 34, IFRIC 13) првенствено са намером отклањања неслагања и појашњења формулација у тексту (већина допуна биће на снази за годишње периоде који почињу на дан или након 1. јануара 2011. године),
- Допуне IFRIC 14 “МРС 19 - Ограничење дефинисаних примања, минимални захтеви за финансирањем и њихова интеракција” Преплаћени минимални захтеви за финансирањем (на снази за годишње периоде који почињу на дан или након 1. јануара 2011. године).
- IFRIC 19 “Намиривање финансијских обавеза инструментима капитала” (на снази за годишње периоде који почињу на дан или након 1. јула 2010. године).

### Упоредни подаци

Упоредне податке представљају финансијски извештаји Друштва на дан 30.06.2010.године.

## ПРЕГЛЕД ЗНАЧАЈНИХ РАЧУНОВОДСТВЕНИХ ПОЛИТИКА

### Приходи и расходи

Приходи од продаје признају се када се ризик и корист повезани са правом власништва преносе на купца, а то подразумева датум испоруке производа купцу. Приходи од услуга се признају када се услуга изврши.

Приходи се исказују по правичној вредности средстава која су примљена или ће бити примљена, у нето износу након умањења за дате попусте и порез на додату вредност.

Приходи и расходи од камата се књиже у корист, односно на терет обрачунског периода на који се односе.

Са датумом на који се књиже приходи такође се књиже и одговарајући расходи (принцип узрочности прихода и расхода).

Трошкови одржавања и оправки основних средстава се покривају из прихода обрачунског периода у коме настану.

### Прерачунавање средстава и обавеза у страним средствима плаћања

Пословне промене настале у страним средствима плаћања прерачунате су у динаре по средњем курсу утврђеном на међубанкарском тржишту девиза, који је важио на дан пословне промене.

Средства и обавезе исказане у страним средствима плаћања на дан биланса стања, прерачунати су у динаре по средњем курсу утврђеном на међубанкарском тржишту девиза који је важио на тај дан.

Позитивне и негативне курсне разлике настале приликом пословних трансакција у страним средствима плаћања и приликом прерачуна позиција биланса стања исказаних у страним средствима плаћања књижене су у корист или на терет биланса успеха, као добици или губици по основу курсних разлика.

## ПРЕГЛЕД ЗНАЧАЈНИХ РАЧУНОВОДСТВЕНИХ ПОЛИТИКА (наставак)

### Бенефиције за запослене

#### *а) Порези и доприноси фондовима за социјалну сигурност запослених*

У складу са прописима који се примењују у Републици Србији, Друштво је у обавези да плаћа порезе и доприносе пореским органима и државним фондовима којима се обезбеђује социјална сигурност запослених. Ове обавезе укључују порезе и доприносе за запослене на терет послодавца у износима обрачунатим по стопама прописаним законским прописима. Друштво је, такође обавезно да од бруто зараде запослених обустави доприносе и да их, у име запослених, уплати фондовима. Порези и доприноси на терет послодавца и порези и доприноси на терет запосленог се књиже на терет расхода периода на који се односе.

#### *б) Обавезе по основу отпремнина и јубиларних награда*

Друштво је на основу одредби Закона о раду у обавези да исплати запосленима отпремнине, при престанку радног односа ради коришћења права на пензију, у висини три просечне зараде исплаћене у Републици, према последњем објављеном податку републичког органа надлежног за послове статистике. Поред тога, Друштво је у обавези да исплати и јубиларне награде запосленима у зависности од дужине непрекидног рада у Друштву и то у висини од једне просечне зараде остварене у Друштву у месецу који претходи месецу у којем се исплаћују јубиларне награде.

### Порези и доприноси

#### Порез на добит

##### *а) Текући порез на добитак*

Текући порез на добитак представља износ који се обрачунава и плаћа у складу са Законом о порезу на добит предузећа важећим у Републици Србији.

Порез на добитак у висини од 10% (2011. година: 10%) се плаћа на пореску основицу утврђену пореским билансом. Пореска основица приказана у пореском билансу укључује добит приказану у званичном билансу успеха и корекције дефинисане пореским прописима Републике Србије.

Порески прописи Републике Србије не предвиђају могућност да се порески губици из текућег периода могу користити као основа за повраћај пореза плаћеног у претходним периодима. Међутим, губици из текућег периода могу се пренети на рачун добити из будућих обрачунских периода, али не дуже од десет година.

Одложени порез на добитак се обрачунава коришћењем методе утврђивања обавеза према билансу стања, за привремене разлике произашле из разлике између пореске основице средстава и обавеза у билансу стања и њихове књиговодствене вредности. Важеће пореске стопе на датум биланса стања се користе за утврђивање разграниченог износа пореза на добит. Одложене пореске обавезе се признају за све опорезиве привремене разлике. Одложена пореска средства се признају за све одбитне привремене разлике и ефекте пренетог губитка и пореских кредита на порески биланс, који се могу преносити, до

степен до којег ће вероватно постојати опорезива добит од које се одложена пореска средства могу искористити.

#### ПРЕГЛЕД ЗНАЧАЈНИХ РАЧУНОВОДСТВЕНИХ ПОЛИТИКА (наставак)

##### Порези и доприноси (наставак)

##### Порез на добит (наставак)

##### *б) Одложени порез на добитак*

Одложени порез се књижи на терет или у корист биланса успеха, осим када се односи на позиције које се књиже директно у корист или на терет капитала, и у том случају се одложени порез такође распоређује у оквиру капитала.

##### Порези и доприноси који не зависе од резултата

Порези и доприноси који не зависе од резултата укључују порез на имовину и друге порезе и доприносе који се плаћају према разним републичким и општинским прописима. Остали порези и доприноси признају се као расход периода у коме су настали.

##### Некретнине, инвестиционе некретнине, постројења и опрема

Почетно мерење некретнина, постројења и опреме, који испуњавају услове за признавање средстава, врши се по набавној вредности или цени коштања. Накнадни издаци за некретнине, постројења и опрему признају се као средство само када се тим издацима побољшава стање средства изнад његовог првобитно процењеног стандардног учинка. Сви остали накнадно настали издаци признају се као расход у периоду у којем су настали.

Након почетног признавања, некретнине (земљиште и грађевински објекти) се исказују по ревалоризованом износу, који изражава њихову поштену вредност на дан ревалоризације, умањеној за укупан износ исправки вредности по основу амортизације и укупан износ исправки вредности по основу губитка због обезвређења.

Поштену вредност некретнина чини њихова тржишна вредност која се утврђује проценом. Ревалоризација се врши само када се поштена вредност ревалоризованог средства знатно разликује од његове исказане вредности.

Постројења и опрема након почетног признавања исказују се по набавној цени или по цени коштања умањеној за укупан износ обрачунате амортизације и укупан износ губитка због обезвређења.

Добици или губици који проистекну из расходавања или отуђења признају се као приход или расход у билансу успеха.

##### Амортизација

Амортизација некретнина, постројења и опреме обрачунава се пропорционалним методом, током процењеног века корисне употребе. Корисни век употребе и стопе амортизације за главне групе средстава су следеће:

<u>Главне групе основних средстава</u>	<u>Стопа (%)</u>
Грађевински објекти	1,5 – 5 %
Производна опрема	5 – 25 %
Теренска и путничка возила	10 – 20 %
Рачунари	20 – 33 %
Остала опрема	1,5 – 50 %

**ПРЕГЛЕД ЗНАЧАЈНИХ РАЧУНОВОДСТВЕНИХ ПОЛИТИКА (наставак)****Некретнине, инвестиционе некретнине, постројења и опрема (наставак)****Амортизација (наставак)**

Амортизационе стопе се ревидирају сваке године ради утврђивања оне амортизације која одражава стварни утрошак ових средстава у току пословања на основу преосталог века њиховог коришћења.

**Инвестиционе некретнине**

Инвестиционе некретнине су некретнине које Друштво, као власник, држи ради остваривања зараде од издавања некретнине или ради увећања вредности капитала или ради и једног и другог, а не ради употребе за пружање услуга или за потребе административног пословања или продаје у оквиру редовног пословања. Почетно мерење инвестиционе некретнине приликом стицања врши се по набавној вредности или цени коштања. Након почетног признавања, инвестиционе некретнине се исказују по ревалоризованом износу, који изражава њихову поштену вредност на дан ревалоризације односно процене, умањеној за укупан износ исправки вредности по основу амортизације и укупан износ исправки вредности по основу губитка због обезвређења.

**Нематеријална улагања**

Нематеријална улагања односе се на набављени софтвер и жиг и исказују по набавној вредности умањеној за амортизацију. Нематеријална улагања се описују пропорционалним методом у периоду од две до десет година.

**Дугорочни финансијски пласмани**

Дугорочни финансијски пласмани обухватају учешћа у капиталу повезаних правних лица, пословних банака и других правних лица исказани по методу набавне вредности која се умањује за обезвређења на основу процене руководства ради свођења на њихову надокнадиву вредност. Ови зајмови се исказују по номиналној вредности.

**Умањење вредности**

На сваки датум биланса стања Друштво преиспитује књиговодствене износе своје материјалне имовине да би утврдило постоје ли знаке да је дошло до губитака услед умањења вредности наведене имовине. Ако постоје такве знаке, процењује се надокнадиви износ средства да би се могао утврдити евентуални губитак настао умањењем. Ако није могуће проценити надокнадиви износ појединог средства, Друштво процењује надокнадиви износ јединице која генерише новац, а којој то средство припада.

Надокнадива вредност је нето продајна цена или вредност у употреби, зависно од тога која је виша. За потребе процене вредности у употреби, процењени будући новчани токови дисконтују се до садашње вредности применом дисконтне стопе пре опорезивања која одражава садашњу тржишну процену временске вредности новца и ризике специфичне за то средство.

**ПРЕГЛЕД ЗНАЧАЈНИХ РАЧУНОВОДСТВЕНИХ ПОЛИТИКА (наставак)****Умањење вредности (наставак)**

Ако је процењен надокнадиви износ средства (или јединице која генерише новац) мањи од књиговодственог износа, онда се књиговодствени износ тога средства (или јединице која генерише новац) умањује до надокнадивог износа. Губици од умањења вредности признају се одмах као расход, осим ако средство није земљиште или зграда које се не користи као инвестициона некретнина која је исказана по ревалоризираном износу, у којем случају се губитак од умањења исказује као смањење вредности настало ревалоризацијом средства.

Код накнадног поништења губитка од умањења вредности, књиговодствени износ средства (јединице која генерише новац) повећава се до ревидираног процењеног надокнадивог износа тога средства, при чему већа књиговодствена вредност не премашује књиговодствену вредност која би била утврђена да у претходним годинама није било признатих губитака на том средству (јединици која генерише новац) услед умањења вредности. Поништење губитка од умањења вредности одмах се признаје као приход, осим ако се предметно средство не исказује по процењеној вредности, у којем случају се поништење губитка од умањења вредности исказује као повећање услед ревалоризације.

На дан 30. јун 2011. године, на основу процене руководства Друштва, не постоје индиције да је вредност некретнина, постројења и опреме обезвређена.

**Залихе**

Залихе се исказују по цени коштања или по нето продајној вредности у зависности која је нижа. Нето очекивана продајна вредност је цена по којој залихе могу бити продате у нормалним условима пословања након умањења цене за трошкове продаје.

Вредност залиха материјала и резервних делова се утврђује на основу метода просечне набавне цене. Набавна вредност укључује вредност по фактури добављача, транспортне и зависне трошкове.

Вредност недовршене производње и готових производа укључује све директне трошкове производње као и аликвотни део трошкова погонске режије.

Залихе робе у магацину евидентирају се по набавним ценама, а залихе робе у малопродаји по малопродајним ценама. На крају обрачунског периода врши се свођење вредности залиха на набавну вредност алокацијом разлике у цени, израчунате на просечној основи, између набавне вредности продате робе и робе на стању на крају године.

Терећењем осталих расхода врши се исправка вредности залиха у случајевима када се оцени да је потребно свести њихову вредност на нето очекивану продајну вредност (укључујући залихе са успореним обртом, сувишне и застареле залихе). Оштећене залихе и залихе које по квалитету не одговарају стандардима се отписују.

**Финансијски инструменти**

Финансијска средства и финансијске обавезе се евидентирају у билансу стања Друштва, од момента када се Друштво уговорним одредбама везало за инструмент. Куповина или продаја финансијских средстава признаје се применом обрачуна на датум поравнања, односно датум када је средство испоручено другој страни.



**ПРЕГЛЕД ЗНАЧАЈНИХ РАЧУНОВОДСТВЕНИХ ПОЛИТИКА (наставак)****Финансијски инструменти (наставак)**

Финансијска средства престају да се признају када Друштво изгуби контролу над уговореним правима над тим инструментима, што се дешава када су права коришћења инструмената реализована, истекла, напуштена или уступљена. Финансијска обавеза престаје да се признаје када је обавеза предвиђена уговором испуњена, отказана или истекла.

*а) Учешћа у капиталу*

Учешћа у капиталу банака и других правних лица која се котирају на берзи се почетно одмеравају по набавној вредности. Накнадно одмеравање се врши, на сваки датум биланса стања, ради усклађивања њихове вредности са тржишном вредношћу.

Дугорочни финансијски пласмани који обухватају учешћа у капиталу повезаних правних лица, пословних банака и других правних лица која се не котирају на берзи исказују се по методу набавне вредности која се умањује за обезвређења на основу процене руководства ради свођења на њихову надокнадиву вредност.

*б) Потраживања од купаца, краткорочни пласмани и остала краткорочна потраживања*

Потраживања од купаца, краткорочни пласмани и остала краткорочна потраживања исказују се по номиналној вредности, умањеној за исправке вредности извршене на основу процене њихове наплативости од стране руководства.

*в) Готовина и готовински еквиваленти*

Под готовином и готовинским еквивалентима у финансијским извештајима Друштва исказују се готовина у благајни и стања на текућим рачунима и остала новчана средства расположива до три месеца.

*г) Финансијске обавезе*

Инструменти финансијских обавеза су класификовани у складу са суштином уговорних одредби. Финансијске обавезе се исказују по номиналној вредности, увећаној за камате на основу закључених уговора, која кореспондира ефективној каматној стопи.

*д) Обавезе из пословања*

Обавезе према добављачима и остале обавезе из пословања се процењују по вредности примљених средстава.

**ПРЕГЛЕД ЗНАЧАЈНИХ РАЧУНОВОДСТВЕНИХ ПРОЦЕНА**

Презентација финансијских извештаја захтева од руководства Друштва коришћење најбољих могућих процена и разумних претпоставки, које имају ефекта на презентоване вредности средстава и обавеза као и обелодањивање потенцијалних потраживања и обавеза на дан састављања финансијских извештаја, као и прихода и расхода у току извештајног периода. Ове процене и претпоставке су засноване на информацијама расположивим на дан састављања финансијских извештаја.

У наставку су приказане кључне претпоставке везане за будућност и остали извори

## НАПОМЕНЕ УЗ ФИНАНСИЈСКЕ ИЗВЕШТАЈЕ

30. јун 2012. године

процењивања неизвесности на датум биланса стања које представљају значајан ризик, за материјалне корекције износа позиција биланса стања у следећој финансијској години.

**Амортизација и стопе амортизације**

Обрачун амортизације и стопе амортизације су засноване на пројектованом економском веку опреме и нематеријалних улагања. Једном годишње Друштво процењује економски век на основу тренутних предвиђања.

**Исправка вредности потраживања и краткорочних пласмана**

Друштво врши обезвређење сумњивих потраживања од купаца и других дужника на основу процењених губитака који настају, ако дужници нису у могућности да изврше плаћања. У процени одговарајућег износа губитка од обезвређења за сумњива потраживања, Друштво се ослања на старост потраживања, раније искуство са отписом, бонитет купаца и променама у условима плаћања. Ово захтева процене везане за будуће понашање купаца и тиме изазване будуће наплате. Међутим, значајан део потраживања Друштва се односи на потраживања од зависних правних лица код којих је, на основу процена и досадашњих искустава, укупна садашња вредност потраживања наплатива.

**ПРЕГЛЕД ЗНАЧАЈНИХ РАЧУНОВОДСТВЕНИХ ПРОЦЕНА (наставак)****Фер вредност**

Пословна политика Друштва је да обелодани информације о правичној вредности активе и пасиве за коју постоје званичне тржишне информације и када се правична вредност значајно разликује од књиговодствене вредности. У Републици Србији не постоји довољно тржишног искуства, као ни стабилности и ликвидности код куповине и продаје потраживања и остале финансијске активе и пасиве, пошто званичне тржишне информације нису у сваком тренутку расположиве. Стога, правичну вредност није могуће поуздано утврдити у одсуству активног тржишта. Руководство Друштва врши процену ризика и, у случајевима када се оцени да вредност по којој се имовина води у пословним књигама неће бити реализована, врши исправку вредности. По мишљењу руководства Друштва, износи у овим финансијским извештајима одражавају вредност која је, у датим околностима, најверодостојнија и најкориснија за потребе извештавања.

**НАПОМЕНА-1  
ПРИХОДИ ОД ПРОДАЈЕ**

У хиљадама динара

	<u>30.06.2012.</u>	<u>30.06.2011.</u>
Приход од продаје робе:		
- повезана правна лица	1.591.583	425.370
- остала правна лица у земљи	109.771	731.808
- остала правна лица у иностранству	0	0
	<u>1.701.354</u>	<u>1.157.178</u>
Приход од продаје производа и услуга		
- повезана правна лица	540.947	670.711
- остала правна лица у земљи	2.311.712	1.969.663
- остала правна лица у иностранству	2.602.054	2.214.956
	<u>5.454.712</u>	<u>4.855.330</u>
	<u>7.156.067</u>	<u>6.012.508</u>

Предузеће је у билансу успеха исказало укупне приходе од продаје у износу од 7.156.067 хиљада динара. Наведени износ чине приходи од продаје трговачке робе у износу од 1.701.354 хиљада динара и приходи од продаје производа и услуга у износу од 5.454.712 хиљада динара.

## НАПОМЕНЕ УЗ ФИНАНСИЈСКЕ ИЗВЕШТАЈЕ

30. јун 2012. године

Најзначајнији приходи од продаје трговачке робе остварени су продајом:

## -Повезана правна лица

Зрно соје	1.591.583 хиљада динара
Тостована сачма	0 хиљада динара
УКУПНО	1.591.583 хиљада динара

## -Остала правна лица

Сунц.сачма 33%и42%	3.627 хиљада динара
Тостов.сачма	103.481 хиљада динара
Остало	2.663 хиљада динара
УКУПНО	109.771 хиљада динара

## Приходи од продаје производа и услуга

## -Повезана правна лица

Сојина сачма	355.855 хиљада динара
Сирово сојино уље	4.615 хиљада динара
Протеински производи	153.713 хиљада динара
Остала	26.764 хиљада динара
УКУПНО	540.947 хиљада динара

## -Остала правна лица

Сојина сачма	1.651.487 хиљада динара
Сирово сојино уље	410.515 хиљада динара
Остала	249.710 хиљада динара
УКУПНО	2.311.712 хиљада динара

## -остала правна лица у иностранству

Сојина сачма	42.116 хиљада динара
Сирово сојино уље	1.485.168 хиљада динара
Протеински производи	1.030.050 хиљада динара
Остало	44.720 хиљада динара
УКУПНО	2.602.054 хиљада динара

## НАПОМЕНА-2

## ОСТАЛИ ПОСЛОВНИ ПРИХОДИ

У хиљадама динара

	30.06.2012.	30.06.2011.
Приходи од субвенција и стимулација	2.171	54.578
Приходи од закупнина	27.716	28.015
Остали пословни приходи	424	1.636
	30.311	84.229

**НАПОМЕНА-3  
НАБАВНА ВРЕДНОСТ ПРОДАТЕ РОБЕ**

У хиљадама динара

	<u>30.06.2012.</u>	<u>30.06.2011.</u>
Набавна вредност продате робе	1.643.038	1.158.445
	<u>1.643.038</u>	<u>1.158.445</u>

Предузеће је исказало у билансу успеха износ од **1.643.038** хиљада динара који се односи на трошкове продате трговачке робе. Најзначајнији износи се односе на :

Сунцокретова сачма	3.627 хиљада динара
Зрно соје	1.535.852 хиљада динара
Тостована сачма – трговачка роба	103.481 хиљада динара
Остало	78 хиљада динара
<b>Укупно</b>	<b>1.643.038 хиљада динара</b>

**НАПОМЕНА-4  
ТРОШКОВИ МАТЕРИЈАЛА И ЕНЕРГИЈЕ**

У хиљадама динара

	<u>30.06.2012.</u>	<u>30.06.2011.</u>
Трошкови материјала за израду	4.432.256	3.855.311
Трошкови осталог материјала	23.356	79.427
Трошкови горива и енергије	151.733	159.966
	<u>4.607.345</u>	<u>4.094.704</u>

**НАПОМЕНА-5**

**ТРОШКОВИ ЗАРАДА, НАКНАДА ЗАРАДА И ОСТАЛИ ЛИЧНИ РАСХОДИ**

У хиљадама динара

	<u>30.06.2012.</u>	<u>30.06.2011.</u>
Трошкови бруто зарада	168.763	149.379
Трошкови доприноса на терет послодавца	30.107	26.650
Накнада трош. запосл. на служ. путовњима	5.992	5.811
Накнаде трошкова превоза запосленима	8.992	6.987
Стипендије	2.623	2.653
Трошкови накнада по ауторским уговорима	837	1.033
Отпремнине и јубиларне награде	5.888	1.444
Трош. накнаде члановима упр. и надз. одбора	542	542
Остали лични расходи и накнаде	3.937	2.067

## НАПОМЕНЕ УЗ ФИНАНСИЈСКЕ ИЗВЕШТАЈЕ

30. јун 2012. године

<b>УКУПНО</b>	<b>227.681</b>	<b>196.566</b>
---------------	----------------	----------------

**НАПОМЕНА-6****ТРОШКОВИ АМОРТИЗАЦИЈЕ И РЕЗЕРВИСАЊА**

У хиљадама динара

	<b>30.06.2012.</b>	<b>30.06.2011.</b>
Трошкови амортизације	99.587	92.433
	<u>99.587</u>	<u>92.433</u>

**НАПОМЕНА-7****ОСТАЛИ ПОСЛОВНИ РАСХОДИ**

У хиљадама динара

	<b>30.06.2012.</b>	<b>30.06.2011.</b>
Трошкови банкарских и услуга платног промета	11.483	23.315
Трошкови услуга одржавања	49.827	28.500
Лабораторијске услуге	26.575	28.689
Трошкови транспорта	68.492	57.016
Трошкови закупа	30.099	23.300
Комуналне услуге	9.109	10.487
Трошкови премија осигурања	9.754	14.248
Индириктни порези и доприноси	14.829	14.863
Услуге брокера	378	303
Адвокатске и консултантске услуге	128	11.321
Трошкови интернета, телефонски и ПТТ трошкови	3.943	3.000
Трошкови репрезентације	8.000	5.878
Трошкови сајмова и других приредби	6.769	5.726
Трошкови рекламе и пропаганде	836	1.707
Трошкови осталих производних услуга	3.307	2.567
Остали нематеријални трошкови	105.171	64.003
	<u>348.700</u>	<u>294.923</u>

**НАПОМЕНА-8****ФИНАНСИЈСКИ ПРИХОДИ**

У хиљадама динара

	<b>30.06.2012.</b>	<b>30.06.2011.</b>
Финансијски приходи – повезана правна лица	15.066	218
Позитивне курсне разлике	239.736	379.087
Приходи по основу ефеката валутне клаузуле	6.115	242
Приходи од камата	22.683	3.758
Остали финансијски приходи	648	-
	<u>284.248</u>	<u>383.305</u>

## НАПОМЕНЕ УЗ ФИНАНСИЈСКЕ ИЗВЕШТАЈЕ

30. јун 2012. године

**НАПОМЕНА-9  
ФИНАНСИЈСКИ РАСХОДИ**

У хиљадама динара

	<u>30.06.2012.</u>	<u>30.06.2011.</u>
Негативне курсне разлике	647.868	326.850
Расходи камата	54.303	64.041
Расходи по основу ефеката валутне клаузуле	840	139
Остали финансијски расходи	<u>                    </u>	<u>                    </u>
	<u>703.011</u>	<u>391.033</u>

**НАПОМЕНА-10  
ОСТАЛИ ПРИХОДИ**

У хиљадама динара

	<u>30.06.2012.</u>	<u>30.06.2011.</u>
Добици од продаје опреме и нематеријалних улагања	-	228
Приходи од усклађивања вредности потраживања	12.188	936
Вишкови	2.821	3.826
Накнада штете од осигуравајућих друштава	5.291	6.649
Добици од продаје материјала	4.562	217
Остали приходи	<u>2.516</u>	<u>694</u>
	<u>27.378</u>	<u>12.550</u>

**НАПОМЕНА-11  
ОСТАЛИ РАСХОДИ**

У хиљадама динара

	<u>30.06.2012.</u>	<u>30.06.2011.</u>
Обезвређење потраживања и краткорочних пласмана Мањкови		293
Губици од продаје материјала	3.755	209
Отпис потраживања по датим стамбеним кредитима	958	893
Губици по основу расходовања некретнина и опреме		
Расходи по основу директних отписа потраживања		
Остали расходи	<u>3.851</u>	<u>6.572</u>
	<u>8.564</u>	<u>7.967</u>

## НАПОМЕНЕ УЗ ФИНАНСИЈСКЕ ИЗВЕШТАЈЕ

30. јун 2012. године

НАПОМЕНА-12  
ДОБИТАК

в) Усаглашавање износа пореза на добитак у билансу успеха и производа добити пре опорезивања и прописане пореске стопе

	У хиљадама динара	
	30.06.2012.	30.06.2011.
Добит пре опорезивања	282.524	743.378
Порез на добитак обрачунат по стопи од 10%	28.252	74.338
Губитак		
Добит после опорезивања	254.272	669.040
Ефективна пореска стопа	10%	10%

## ЗАРАДА ПО АКЦИЈИ

	У хиљадама динара	
	30.06.2012.	30.06.2011.
Нето добитак	254.272	669.040
Просечан пондерисан број акција	14.895.524	9.799.270
Основна зарада по акцији ( у динарима )	17,07	68,27

## НАПОМЕНА-13

НЕКРЕТНИНЕ, ПОСТРОЈЕЊА И ОПРЕМА, БИОЛОШКА СРЕДСТВА,  
ИНВЕСТИЦИОНЕ НЕКРЕТНИНЕ И НЕМАТЕРИЈАЛНА УЛАГАЊА

	У хиљадама динара						
	Земљиште, грађевински објекти и биолошка средства	Опрема	Аванси за основна средства и инвестиције у току	Укупно	Инвестици- оне Некретнине	Немате- ријална улагања	Немате- ријална улагања
<b>Набавна вредност</b>							
Стање, 1. јануара 2011. године	1.859.097	2.247.315	498.108	4.604.520	332.034	19.396	0
Повећања у току године	82.082	83.704	6.416.096	6.581.882	-	2.964	9.596
Преноси			(201.727)	(201.727)	-	-	(2.964)
Затварање добављача			(3.295.728)	(3.295.728)			
Капитализована камата	11.671	24.270		35.941			
Пренос на инвестиционе некретнине			-			-	-
Расходовање	-	(8.516)	-	(8.516)	(81)		
Продаја	-	(1.717)		(1.717)	-		
Остало	-					-	-
Стање, 30. децембар 2011. године	1.952.848	2.345.056	3.416.749	7.714.653	331.953	22.360	6.632
Стање, 1. јануара 2012. године	1.952.848	2.345.056	3.416.749	7.714.653	331.953	22.360	6.632
Повећања у току године	422.220	19.811	1.063.540	1.505.571		377	1.500
Капитализована камата	3.670	31.882		35.552			

## НАПОМЕНЕ УЗ ФИНАНСИЈСКЕ ИЗВЕШТАЈЕ

30. јун 2012. године

Преноси			(477.584)	(477.584)			(377)
Затварање добављача			(592.540)	(592.540)			
Пренос на инвестиционе некретнине							
Расходовање							
Продаја							
Остало							
Стање, 30.јун 2012. године	<u>2.378.738</u>	<u>2.396.749</u>	<u>3.410.165</u>	<u>8.185.652</u>	<u>331.953</u>	<u>22.737</u>	7.755
<b>Исправка вредности</b>							
Стање, 1. јануара 2011. године	198.251	554.278	-	752.529	-	12.654	
Амортизација текуће године	39.880	144.224	-	184.104	-	2.551	
Пренос на инвестиционе некретнине			-		-	-	-
Продаја		(5.565)		(5.565)			
Расходовање	-		-		-		-
Стање, 31 децембар 2011. године	<u>238.131</u>	<u>691.599</u>	<u>-</u>	<u>929.730</u>	<u>-</u>	<u>15.205</u>	
<b>Исправка вредности</b>							
Стање, 1. јануара 2012. године	238.131	691.599	-	929.730	-	15.205	
Амортизација текуће године	23.807	74.346		98.153		1.433	
Пренос на инвестиционе некретнине							
Продаја							
Расходовање							
Стање, 31. март 2012. године	<u>261.938</u>	<u>765.945</u>	<u></u>	<u>1.027.883</u>	<u></u>	<u>16.638</u>	
- Сад.вр. 30. јун 2012. године	<u>2.116.800</u>	<u>1.630.804</u>	<u>3.410.165</u>	<u>7.157.769</u>	<u>331.953</u>	<u>6.099</u>	7.755
- Сад.вр. 31. дец.2011.године	<u>1.714.717</u>	<u>1.653.457</u>	<u>3.416.749</u>	<u>6.784.923</u>	<u>331.953</u>	<u>7.155</u>	6.632

Предузеће је исказало нематеријална улагања у износу од 13.854 хиљада динара.

Предузеће је исказало вредност некретнина, постројења и опреме на дан 30.06.2012. године у износу од 7.489.722 хиљада динара.

Амортизација се обрачунава применом пропорционалне методе на набавну вредност.

Аванси за основна средства и инвестиције у току исказане на дан 30.06.2012.године у укупном износу од 3.410.165 хиљада динара највећим делом односи се на улагања у опрему за Фабрику традиционалних сојиних концентрата.

Рад на инвестицији изградње Фабрике за производњу сојиних протеинских концентрата је окончан, а односи се на прву фазу ове инвестиције која обухвата изградњу фабрике традиционалних сојиних концентрата капацитета 70.000 т годишње. Пробна производња је у току, а устаљена производња се очекује у септембру. Укупна вредност прве фазе инвестиције – изградње фабрике традиционалних сојиних концентрата је пројектована на 22,5 милиона Еура, али је ребалансом буџетска вредност утврђена на 26,5 милиона Еура и на том нивоу је завршена. Имајући у виду да сојини концентрати представљају један од производа са највишим степеном финализације, као и њихову широку примену у области производње хране за животиње, производњу замене за млеко за исхрану прасади телаци и производњу људске хране, Друштво очекује значајан пораст прихода од продаје сојиних концентрата. Након завршетка прве фазе инвестиције Друштво ће приступити реализацији друге фазе која обухвата производњу функционалних сојиних концентрата са капацитетом 15.000 т годишње.



## НАПОМЕНА-14

## УЧЕШЋА У КАПИТАЛУ

	% учешћа	У хиљадама динара	
		30.06.2012.	31.12.2011.
<i>Учешћа у капиталу зависних правних лица</i>			
ЗАО Вобекс - Интерсоја, Русија	85,00%	1,112	1,112
Ветеринарски завод Суботица а.д.	59,17%	783.618	783.618
		<u>784.730</u>	<u>784.730</u>
<i>Учешћа у капиталу повезаних правних лица</i>			
Хотел Бела Лађа а.д., Бечеј	31,81%	64.626	64.626
		<u>64.626</u>	<u>64.626</u>
Учешћа у капиталу банака		120	120
Новосадски сајам а.д., Нови Сад		4.381	4.381
Учешћа у капиталу осталих правних лица		1.831	1.831
		<u>855.688</u>	<u>855.688</u>

## НАПОМЕНА-15

## ОСТАЛИ ДУГОРОЧНИ ФИНАНСИЈСКИ ПЛАСМАНИ

	У хиљадама динара	
	30.06.2012.	31.12.2011.
Стамбени кредити запосленима	<u>2.189</u>	<u>904</u>
	<u>2.189</u>	<u>904</u>

## НАПОМЕНА-16

## ЗАЛИХЕ

	У хиљадама динара	
	30.06.2012.	31.12.2011.
Материјал	2.319.252	2.140.423
Резервни делови	139.334	140.999
Алат и инвентар	48.700	43.201
Готови производи	1.080.209	678.331
Недовршена производња	72.884	69.397
Дати аванси	1.190.609	1.684.789
Роба:		
- у промету на велико	2.085	2.274
- у складиштима код других правних лица	3.490	3.638
	<u>4.856.563</u>	<u>4.763.052</u>
Минус: Исправка вредности залиха материјала	<u>(21.937)</u>	<u>(18.932)</u>
	<u>4.834.626</u>	<u>4.744.120</u>

У билансу стања предузеће је исказало залихе у износу од 4.834.626 хиљада динара. Најзначајније ставке су залихе сировине и материјала које износе 2.319.252 хиљада динара од чега залихе основне сировине (сојино зрно) износе вредносно 2.267.362 хиљада динара рачунато по просечној набавној

## НАПОМЕНЕ УЗ ФИНАНСИЈСКЕ ИЗВЕШТАЈЕ

30. јун 2012. године

цени односно количински у износу од 55.371.600 кг.ЈУС зрна соје.

## НАПОМЕНА-17

## ПОТРАЖИВАЊА

	У хиљадама динара	
	30.06.2012.	31.12.2011.
Потраживања од купаца:		
- матична и зависна правна лица	410.960	
- повезана правна лица	1.239.652	2.235.680
- у земљи	1.450.666	807.069
- у иностранству	956.148	757.477
Потраживања од извозника	-	4.626
Потраживања из специфичних послова		
- повезана правна лица	-	-
- остали	3.662	-
Потраживања за камату	50.489	126.433
Потраживања од државних органа и организација	2.588	3.280
Претплаћени остали порези и доприноси	-	182
Остала потраживања:		
- повезана правна лица		
- остали	14.359	13.598
	<u>14.359</u>	<u>13.598</u>
Минус: исправка вредности потраживања од купаца	(159.595)	(171.783)
	<u>3.968.929</u>	<u>3.776.562</u>

## НАПОМЕНА-18

## КРАТКОРОЧНИ ФИНАНСИЈСКИ ПЛАСМАНИ

	У хиљадама динара	
	30.06.2012.	31.12.2011.
Краткорочне позајмице повезаним правним лицима:		
- Victoria Group а.д.	504.100	-
Кредити за зимницу	2.804	10.952
Краткорочни кредити у земљи	152.203	111.089
Остали финанс.пласмани	21	186
	<u>659.128</u>	<u>128.804</u>

## НАПОМЕНА-19

## ГОТОВИНА И ГОТОВИНСКИ ЕКВИВАЛЕНТИ

	У хиљадама динара	
	30.06.2012.	31.12.2011.
Текући рачун		
- у динарима	6.972	212.733
- у страној валути	249.079	307.808
Издвојена новчана средства и акредитиви	19	19

## НАПОМЕНЕ УЗ ФИНАНСИЈСКЕ ИЗВЕШТАЈЕ

30. јун 2012. године

Благајна	42	
Девизни акредитиви	-	
Остала новчана средства	3255	3.255
	<u>259.367</u>	<u>523.815</u>

## НАПОМЕНА-20

## ПОРЕЗ НА ДОДАТУ ВРЕДНОСТ И АКТИВНА ВРЕМЕНСКА РАЗГРАНИЧЕЊА

	У хиљадама динара	
	30.06.2012.	31.12.2011.
Унапред плаћени трошкови до једне године	17.000	6.132
Потраживање за више плаћен ПДВ	-	124.100
Разграничени порез на додату вредност	-	2.706
Потраж.за нефактурисани приход	13.602	-
Остала активна временска разграничења	666	559
	<u>31.268</u>	<u>133.497</u>

## НАПОМЕНА-21

## ВАНБИЛАНСНА АКТИВА

Ванбилансна актива на дан 30.06.2012 године износи 9.539.536 хиљада динара.Износ од 9.515.569 хиљада динара односи се на гаранције и јемства која је Сојапротеин АД дала као јемац.Износ од 23.967 хиљада динара односи се на туђу робу у нашим складиштима.

## ВАНБИЛАНСНА АКТИВА/ПАСИВА

	У хиљадама динара	
	30.06.2012.	31.12.2011.
Средства других лица	23.967	692.047
Дати авали и гаранције	9.515.569	9.901.904
	<u>9.539.536</u>	<u>10.593.951</u>

## НАПОМЕНА-22

## ОСНОВНИ КАПИТАЛ

## НАПОМЕНЕ УЗ ФИНАНСИЈСКЕ ИЗВЕШТАЈЕ

30. јун 2012. године

Скупштина Друштва је на својој седници 29.06.2012.године донела Одлуку о расподели добити, где се распоређује остварена добит:

- у резерве друштва издваја се 5% добити
- преостали део добити задржава се као нераспоређена добит ради јачања финансијског положаја друштва.

Структура акцијског капитала Друштва на дан 30.06.2012.године :

Опис	30.06.2012.			%	31.12.2011.	
	% учешћа	Број акција	Вредност капитала		Број акција	Вредност капитала
Victoria Group AD	50,94%	7.587.503	3.518.032	62,94%	9.374.965	4.346.809
Митровић Зоран	6,07%	904.675	419.463			
Бабовић Милија	6,03%	897.835	416.291			
Raiffeisenbank AD						
Beograd – Kastodi račun	2,77%	413.325	191.643			
Unicredit Bank Srbija AD – Kastodi račun	2,17%	323.317	149.910	1,37%	203.521	94.365
Societe Generale banka Srbija – Kastodi račun	1,50%	223.861	103.796	1,32%	196.131	90.938
Erste bank AD Novi Sad – Kastodi račun	1,34%	200.066	92.763	1,53%	228.192	105.804
Raiffeisen banka AD – Kastodi račun	1,15%	171.250	79.402			
Raiffeisenbank AD						
Beograd – Kastodi račun	1,14%	170.221	78.925			
Gustaviad. Fonder Aktie	1,13%	168.137	77.959	1,13%	168.137	77.959
Ostala prav. i fiz. lica	25,76%	3.835.334	1.778.296	31,71%	4.724.578	2.190.605
	100,0 %	14895.524	6.906.480	100,0 %	14895.524	6.906.480
Стечене акције		23.466			23.466	
Акцијски капитал		14872.058	6.906.480		14872.058	6.906.480

Преостале су за продају 23.466 комада сопствених акција стечених као бесплатне акције X емисије.

## ЗАКОНСКЕ РЕЗЕРВЕ

Законске резерве Друштва исказане, на дан 30.јун 2012. године, у износу од 305.054 хиљада динара представљају издвајања из нераспоређене добити из ранијих година сходно Одлуци о расподели добити остварене у пословној 2011.години донетој од стране Скупштине акционара по којој је Предузеће издвојило део од 5% нето добити за пословну годину на рачун законских резерви, све док оне не достигну 10% основног капитала Друштва.

**СТАТУТАРНЕ РЕЗЕРВЕ**

Статутарне резерве Друштва на дан 30. јун 2012. године износе 248.267 хиљада динара. Издвајања у ове резерве Друштво врши у складу са статутом, приликом расподеле нето добитка за пословну годину. Статутарним резервама Друштво слободно располаже, а постојећим интерним актима њихова намена није посебно дефинисана. Средства резерви нису употребљивана.

**НАПОМЕНА-23****ДУГОРОЧНИ КРЕДИТИ**

	У хиљадама динара	
	30.06.2012.	31.12.2011.
Дугорочни кредити у земљи	2.890.113	1.562.157
Дугорочни кредити у иностранству	1.808.351	1.775.815
	<u>4.698.464</u>	<u>3.337.972</u>
Текућа доспећа	(332.556)	(442.469)
	<u>4.365.908</u>	<u>2.895.503</u>

**ДУГОРОЧНИ  
КРЕДИТИ ИЗ  
ИНОСТРАНСТВА**

	Годишња каматна стопа	Валута	Износ у валути	У хиљадама динара	
				30.06.2012.	31.12.2011.
Војвођанска банка а.д., Нови Сад		ЕУР	10.756.277	1.245.795	1.125.546
European bank	2,5%+6М	ЕУР	2.857.142	330.915	313.923
European bank	2,3%+6М	ЕУР	2.000.000	231.641	336.346
Banka Inteza Coper	ЕУРИБОР			-	-
				<u>1.808.351</u>	<u>1.775.815</u>
Текућа доспећа				(157.185)	(284.025)
				<u>1.651.166</u>	<u>1.491.790</u>

У децембру 2001. године, преговори између Владе СР Југославије и Париског клуба поверилаца резултирали су у значајном смањењу обавеза (главница, камата и затезна камата обрачуната до 22. марта 2002. године) у износу од 51% нове главнице са могућношћу додатног отписа обавеза за три године до максималног износа од 66.67%, као додатна ставка репрограма обавеза. Закон о регулисању односа између СР Југославије и правних лица и банака са територије СР Југославије, који су првобитни дужници или гаранти према повериоцима Париског и Лондонског клуба ступио је на снагу 4. јула 2002. године ("Службени Гласник СРЈ" број 36/2002). У складу са поменутиим Законом, Друштво је било дужно да кредите одобрене од стране Париског клуба кредитора, отплати домаћим банкама под условима који неће бити мање повољни од оних дефинисаних споразумом са страним кредиторима.

Друштво, до датума издавања ових финансијских извештаја, није закључило уговор о дефинисању отплате обавеза по кредитима према повериоцима из Париског клуба са Војвођанском банком а.д., Нови Сад и умањило главницу за део обавезе који је отписан, нити је вршило обрачун камата и њихово обухватање и исказивање у финансијским извештајима за период од 22. марта 2002. године до датума биланса стања.

## НАПОМЕНЕ УЗ ФИНАНСИЈСКЕ ИЗВЕШТАЈЕ

30. јун 2012. године

Према пресуди Врховног суда Србије, предмет је враћен на поновно одлучивање у првостепеном поступку пред Привредним судом у Новом Саду, након чега је донета пресуда у корист Друштва. Поступак се води по жалби тужиоца.

Обавезе по основу кредита одобреног од стране Европске Банке за обнову и развој исказане су на дан 30. јуна 2012 године у укупном износу од 562.556 хиљаде динара (4.857.142,84 EUR). Кредит је одобрен на основу Уговора сачињеног дана 10. септембра 2007. године. Наиме сходно уговору наведена средства представљају део одобреног кредита за потребе улагања у обртни капитал по пројекту набавке 235,000 тона соје и 60,000 тона сунцокрета 15,000 тона уљане репице као и за улагање у енергетску ефикасност, а везано за траншу 2 и траншу 3 одобрених средстава у укупном износу од 45,000,000 EUR. Наведена средства су одобрена на рок од пет година са шестомесечним ануитетима отплате.

Сходно Уговору о кредиту, а у складу са захтевима одељка 5.10. „Финансијски односи (рација)“, Друштво је у обавези да на основу финансијских извештаја, исказаних у складу са пуном применом Међународних рачуноводствених стандарда, одржи:

- Однос ЕБИТ и расхода камате на нивоу не мањем од 3 са тим да се добит Друштва накнадно коригује за:
  - Свако учешће добити или губитка било ког придруженог друштва, осим дивиденди или другог прихода које је Друштво примило готовински од тог придруженог друштва или заједничког подухвата, и сваки приход од било којих других улагања у основна средства.
  - Све добитке и губитке који су директно повезани са продајом или престанком пословања или продајом основних средстава.
  - Све директне трошкове било које фундаменталне реорганизације, или реструктурирања која имају материјални ефекат на природу и фокус пословања Друштва.
  - Све износе отписане од вредности улагања.
  - Реализоване и нереализоване курсне добитке и губитке који се не односе на редовне послове.
- Под расходима камата се подразумева сва камата и трошкови који настану у вези са финансијским дугом Друштва како та камата, трошкови и расходи буду теретили биланс успеха тог лица.

Однос дуга и укупне капитализације мора се одржавати на нивоу не већем од 0.6 са тим да се под дугом подразумева само дуг, али искључујући било који дуг обезбеђен Уговором о залогу залиха роба. Укупна капитализација значи збир исказаних вредности укупног акционарског капитала, акумулиране одложене порезе на приход, акумулиране инвестиционе пореске кредите, мањинско учешће, потенцијалне резерве и доприносе као помоћ изградњи.

## ДУГОРОЧНИ КРЕДИТИ У ЗЕМЉИ

У хиљадама динара

	Годишња каматна стопа	Валута	Износ у Валути	У хиљадама динара	
				30.06.2012.	31.12.2011.
Uni credit bank	3,9%+3М ЕУРИБОР	ЕУР	16.703.425	1.934.596	1.562.157
Banca Intesa	3,8%+1М ЕУРИБОР	ЕУР	1.750.000	202.685	-
Banca Intesa	3,8%+1М ЕУРИБОР	ЕУР	2.000.000	231.641	-
Banca Intesa	3,8%+1М ЕУРИБОР	ЕУР	4.500.000	521.191	-
				<u>2.890.113</u>	<u>1.562.157</u>
Минус:				<u>(175.371)</u>	<u>(158.443)</u>
Текуће доспеће				2.714.742	1.403.714

## НАПОМЕНА-24

## КРАТКОРОЧНЕ ФИНАНСИЈСКЕ ОБАВЕЗЕ

У хиљадама динара

## НАПОМЕНЕ УЗ ФИНАНСИЈСКЕ ИЗВЕШТАЈЕ

30. јун 2012. године

	30.06.2012.	31.12.2011.
Текућа доспећа:		
- дугорочних кредита	332.556	442.469
Краткорочни кредити	1.187.158	1.902.812
Остало	367	717
	<u>1.520.081</u>	<u>2.345.998</u>

## Краткорочни кредити:

Кредитор:	Годишња каматна стопа	Доспеће	Износ у Валути	30.06.2012.	31.12.2011.
Societe Generale Bank	3м Euribor+ 3,80%	31.август 2012.	7.000.000	608.056	732.486
Credit Agricole	3м Euribor+3.9%	21.јун 2012	5.000.000	579.102	523.205
Комерцијална банка а.д.	4.40	30. март 2012.	6.184.208	-	647.121
				<u>1.187.158</u>	<u>1.902.812</u>

НАПОМЕНА-25  
ОБАВЕЗЕ ИЗ ПОСЛОВАЊА

	У хиљадама динара	
	30.06.2012.	31.12.2011.
Обавезе по основу примљених аванса	105.656	65.479
Обавезе према добављачима:		
- матична и зависна правна лица	-	-
- остала повезана правна лица	69.135	40.740
- добављачи у земљи	170.689	157.256
- добављачи у иностранству	52.258	156.505
- остале обавезе из пословања	61.045	101.703
	<u>458.783</u>	<u>521.683</u>

## НАПОМЕНА-26

## ОСТАЛЕ КРАТКОРОЧНЕ ОБАВЕЗЕ

	У хиљадама динара	
	30.06.2012.	31.12.2011.
Нето зараде и накнаде зарада	11.127	9.879
Порези и доприноси на зараде	6.875	6.222
Камате и трошкови финансирања	3.334	13.300
Обавезе за дивиденде	3.017	3.017
Обавезе према физичким лицима за накнаде по уговорима	283	220
Нето накнаде зарада које се рефундирају	90	65
Порези и доприноси на зараде које се рефундирају	28	18

## НАПОМЕНЕ УЗ ФИНАНСИЈСКЕ ИЗВЕШТАЈЕ

30. јун 2012. године

Обавезе према члановима управног и надзорног одбора	60	60
Остале обавезе	20	13
	<u>24.834</u>	<u>32.794</u>

## НАПОМЕНА-27

## ОБАВЕЗЕ ПО ОСНОВУ ПОРЕЗА НА ДОДАТУ ВРЕДНОСТ И ОСТАЛИХ ЈАВНИХ ПРИХОДА И ПАСИВНА ВРЕМЕНСКА РАЗГРАНИЧЕЊА

	У хиљадама динара	
	30.06.2012.	31.12.2011.
Обавезе за порезе, царине и друге дажбине	20.392	168
Обрачунати приходи будућег периода	292	327
Разграничене обавезе за ПДВ	-	561
Остала пасивна временска разграничења	-	-
Унапред обрачунати трошкови	22.351	28.562
	<u>43.035</u>	<u>29.618</u>

## ФИНАНСИЈСКИ ИНСТРУМЕНТИ И ЦИЉЕВИ УПРАВЉАЊА РИЗИЦИМА

## Управљање ризиком капитала

Циљ управљања капиталом је да Друштво задржи способност да настави са својим пословањем у неограниченом периоду у предвидљивој будућности, како би очувало оптималну структуру капитала са циљем да смањи трошкове капитала, а власницима обезбеди принос на капитал. Структура капитала Друштва састоји се од дуговања, укључујући дугорочне кредите, осталих дугорочних обавеза, дугорочних и краткорочних пласмана, готовине и готовинских еквивалената и капитала који се приписује власницима, а који укључује уделе, остали капитал, резерве као и акумулирани добитак.

Лица која контролишу финансије на нивоу Друштва испитују структуру капитала на годишњем нивоу.

Показатељи задужености Друштва са стањем на дан 30.06.2012.године:

	У хиљадама динара	
	30.06.2012.	31.12.2011.
Задуженост а)	5.886.052	5.241.563
Готовина и готовински еквиваленти	259.367	523.815
Нето задуженост	<u>5.626.685</u>	<u>4.717.748</u>



## НАПОМЕНЕ УЗ ФИНАНСИЈСКЕ ИЗВЕШТАЈЕ

30. јун 2012. године

Капитал б)	11.260.015	11.260.015
Рацио укупног дуговања према капиталу	0,50	0,42

- а) Дуговање се односи на дугорочне и краткорочне финансијске обавезе.
- б) Капитал укључује акцијски капитал, резерве и акумулирани добитак.

## ФИНАНСИЈСКИ ИНСТРУМЕНТИ И ЦИЉЕВИ УПРАВЉАЊА РИЗИЦИМА

(наставак)

## Категорије финансијских инструмената

	У хиљадама динара	
	30.06.2012.	31.12.2011.
<b>Финансијска средства</b>		
Учешћа у капиталу	6.332	6.332
Остали дугорочни финансијски пласмани	2.190	904
Потраживања	3.966.341	3.773.100
Краткорочни финансијски пласмани	656.324	117.852
Готовина и готовински еквиваленти	259.367	523.815
	4.890.554	4.422.003
<b>Финансијске обавезе</b>		
Дугорочни и краткорочни кредити	5.886.052	5.241.563
Обавезе према добављачима	353.128	456.204
Остале обавезе	6.634	16.537
	6.245.814	5.714.304

Основни финансијски инструменти Друштва су готовина и готовински еквиваленти, потраживања, финансијски пласмани који настају директно из пословања Друштва, као и дугорочни зајмови, обавезе према добављачима и остале обавезе чија је основна намена финансирање текућег пословања Друштва. У нормалним условима пословања Друштва је изложено ниже наведеним ризицима.

## Циљеви управљања финансијским ризицима

Финансијски ризици укључују тржишни ризик (девизни и каматни) и кредитни ризик. Финансијски ризици се сагледавају на временској основи и превасходно се избегавају смањењем изложености Друштва овим ризицима. Друштво не користи никакве финансијске инструменте како би избегло утицај финансијских ризика на пословање из разлога што такви инструменти нису у широкој употреби, нити постоји организовано тржиште таквих инструмената у Републици Србији.

## Тржишни ризик

У свом пословању Друштво је изложено финансијским ризицима од промена курсева страних валута и промена каматних стопа. Изложеност тржишном ризику се сагледава преко анализе сензитивности. Није било значајнијих промена у изложености Друштва тржишном ризику, нити у начину на који Друштво управља или мери тај ризик.

## Девизни ризик

Друштво је изложено девизном ризику првенствено преко готовине и готовинских

## НАПОМЕНЕ УЗ ФИНАНСИЈСКЕ ИЗВЕШТАЈЕ

30. јун 2012. године

еквивалената, потраживања од купаца, дугорочних кредита и обавеза према добављачима који су деноминирани у иностраној валути. Друштво не користи посебне финансијске инструменте као заштиту од ризика, обзиром да у Републици Србији такви инструменти нису уобичајени.

Стабилност економског окружења у којем Друштво послује, у великој мери зависи од мера владе у привреди, укључујући и успостављање одговарајућег правног и законодавног оквира.

### ФИНАНСИЈСКИ ИНСТРУМЕНТИ И ЦИЉЕВИ УПРАВЉАЊА РИЗИЦИМА (наставак)

#### Тржишни ризик (наставак)

#### Девизни ризик (наставак)

Књиговодствена вредност монетарних средстава и обавеза исказаних у иностраној валути на датум извештавања у Друштву биле су следеће:

	Средства		Обавезе	
	30.06.2012.	31.12.2011.	30.06.2012.	31.12.2011.
ЕУР	558.584	574.135	5.886.052	5.397.252
УСД	617.659	469.455		
ГБП	28.983	21.798		
ЦХФ				816
	<u>1.205.226</u>	<u>1.065.388</u>	<u>5.886.052</u>	<u>5.398.068</u>

Друштво је осетљиво на промене девизног курса евра (ЕУР) и америчког долара (УСД). Следећа табела представља детаље анализе осетљивости Друштва на пораст и смањење од 10% курса динара у односу на дату страну валуту. Стопа осетљивости од 10% се користи при интерном приказивању девизног ризика и представља процену руководства разумно очекиваних промена у курсевима страних валута. Анализа осетљивости укључује само ненамирена потраживања и обавезе исказане у иностраној валути и усклађује њихово превођење на крају периода за промену од 10% у курсевима страних валута. Позитиван број из табеле указује на повећање резултата текућег периода у случајевима када Динар девалвира у односу на валуту о којој се ради. У случају девалвације динара од 10% у односу на дату страну валуту, утицај на резултат текућег периода био би супротан оном исказаном у претходном случају.

	У хиљадама динара	
	30.06.2012.	31.12.2011.
ЕУР валута	(537.965)	(482.311)
УСД валута	61.766	46.945
ГБП валута	2.898	2.180
Резултат текућег периода	<u>(473.301)</u>	<u>(433.268)</u>

Осетљивост Друштва на промене у страним валутама побеђана је у текућем периоду,

углавном као последица повећања кредитних обавеза.

**Ризик од промене каматних стопа**

Предузеће је изложено ризику од промене каматних стопа на средства и обавезе код којих је каматна стопа варијабилна. Овај ризик зависи од финансијског тржишта те Предузеће нема на располагању инструменте којим би ублажило његов утицај.

**ФИНАНСИЈСКИ ИНСТРУМЕНТИ И ЦИЉЕВИ УПРАВЉАЊА РИЗИЦИМА  
(наставак)**

**Тржишни ризик (наставак)**

**Ризик од промене каматних стопа (наставак)**

	У хиљадама динара	
	30.06.2012.	31.12.2011.
<b>Финансијска средства</b>		
<i>Некаматносна</i>		
Дугорочни финансијски пласмани	6.332	6.332
Остали дугорочни финансијски пласмани	2.190	904
Потраживања од купаца	3.966.341	3.773.100
Краткорочни финансијски пласмани	630.224	91.752
Готовина и готовински еквиваленти	258.367	523.815
	<u>4.864.454</u>	<u>4.395.903</u>
<i>Варијабилна каматна стопа</i>		
Краткорочни финан. пласмани	26.100	26.100
	<u>4.890.554</u>	<u>4.422.003</u>
<b>Финансијске обавезе</b>		
<i>Некаматносна</i>		
Обавезе према добављачима	353.128	456.204
Остале обавезе	6.634	16.537
	<u>359.762</u>	<u>472.741</u>
<i>Фиксна каматна стопа</i>		
Дугорочни и краткорочни кредити	-	647.121
<i>Варијабилна каматна стопа</i>		
Дугорочни и краткорочни кредити	5.886.052	4.594.442
	<u>6.245.814</u>	<u>5.714.304</u>

Анализе осетљивости приказане у наредном тексту су успостављене на основу изложености променама каматних стопа за недеривативне инструменте на датум биланса стања. За обавезе са варијабилном стопом, анализа је састављана под претпоставком да је преостали износ средстава и обавеза на датум биланса стања био непромењен у току целе године. Повећање или смањење од 1% представља, од стране руководства, процену реално могуће промене у каматним стопама. Да је каматна стопа 1% виша/нижа, а све остале варијабле остану непромењене, Друштво би остварило оперативни добитак/(губитак) за годину која се завршава 30.06.2012. године за износ од више или мање 58.599 хиљада динара. Оваква ситуација се приписује изложености Друштва која је заснована на варијабилним каматним

стопама које се обрачунавају на дугорочне кредите.

### Кредитни ризик

#### Управљање потраживањима од купаца

Друштво је изложено кредитном ризику који представља ризик да дужници неће бити у могућности да дуговања према Друштву измире у потпуности и на време, што би имало за резултат финансијски губитак за Друштво. Изложеност Друштва овом ризику ограничена је на износ потраживања од купаца на дан биланса. Потраживања од купаца у значајном делу односе се на повезана правна лица.

### ФИНАНСИЈСКИ ИНСТРУМЕНТИ И ЦИЉЕВИ УПРАВЉАЊА РИЗИЦИМА (наставак)

#### Кредитни ризик (наставак)

#### Управљање потраживањима од купаца (наставак)

Најзначајнији купци представљени су у следећој табели:

<u>Комитент</u>	У хиљадама динара	
	<u>30.06.2012.</u>	<u>31.12.2011.</u>
Victoria Logistic	44.217	1.860.965
Victoriaoil а.д., Шид	1.192.355	209.449
Металопромет, Кула	194.483	94.990
Бонида-Владимирци	91.743	-
Инвеј а.д., Земун	468.640	57.295
Млинови Чуруг д.о.о.	80.079	80.079
Вет.завод Суботица ад Суботица	410.218	164.194
Биовет Бугарска	367.493	249.957
Вобех Москва	140.094	113.505
Ераковић	19.443	7.667
Интеркомерц Београд	133.529	28.642
Меркатор С Нови Сад	94.097	51.475
Остала потраживања	729.950	704.882
	<u>3.966.341</u>	<u>3.773.100</u>

Структура потраживања од купаца на дан 30.06.2012. године приказана је у табели која следи:

	У хиљадама динара		
	<u>Бруто изложеност</u>	<u>Исправка вредности</u>	<u>Нето изложеност</u>
Недоспела потраживања од купаца	1.725.195	-	1.725.195
Доспела, исправљена потраживања од купаца	159.698	(159.698)	-
Доспела, неисправљена потраживања од купаца	2.241.146	-	2.241.146
	<u>4.126.039</u>	<u>(159.698)</u>	<u>3.966.341</u>

Структура потраживања од купаца на дан 31.12.2011. године приказана је у табели која следи:

У хиљадама динара

## НАПОМЕНЕ УЗ ФИНАНСИЈСКЕ ИЗВЕШТАЈЕ

30. јун 2012. године

	Бруто изложеност	Исправка вредности	Нето изложеност
Недоспела потраживања од купаца	1.219.300	-	1.219.300
Доспела, исправљена потраживања од купаца	171.886	(171.886)	-
Доспела, неисправљена потраживања од купаца	<u>2.553.800</u>	<u>-</u>	<u>2.553.800</u>
	<u>3.944.986</u>	<u>(171.886)</u>	<u>3.773.100</u>

## ФИНАНСИЈСКИ ИНСТРУМЕНТИ И ЦИЉЕВИ УПРАВЉАЊА РИЗИЦИМА

(наставак)

## Кредитни ризик (наставак)

*Управљање потраживањима од купаца (наставак)**Недоспела потраживања од купаца*

Недоспела потраживања исказана на дан 30.06.2012. године у износу од 1.725.195 хиљада динара (31.12.2011.године: 1.219.300 хиљада динара) највећим делом се односе на потраживања од купаца по основу продаје сојине сачме, сировог сојиног уља, сојиних текстурата и брашна од соје. Ова потраживања доспевају углавном у року од 60 дана након датума фактуре, у зависности од уговорених рокова плаћања и део потраживања са валутом 25.11.2012. у компензацији за зрно соје род 2012.

*Доспела, исправљена потраживања од купаца*

Предузеће је у претходним периодима обезвредило потраживања од купаца за доспела потраживања у износу од 159.698 хиљаду динара (2011. године 171.886 хиљаде динара), за која је Предузеће утврдило да је дошло до промене у кредитној способности комитената и да потраживања у наведеним износима неће бити наплаћена.

*Доспела, неисправљена потраживања од купаца*

Друштво није обезвредило доспела потраживања исказана на дан 30.06.2012. године у износу од 2.241.146 хиљада динара (31.12.2011. године: 2.553.800 хиљада динара) обзиром да није утврђена промена у кредитној способности комитената, као и да се та потраживања углавном односе на потраживања од повезаних правних лица, део потраживања за дату сојину сачму и сојино уље на одложено плаћање, те да руководство Друштва сматра да ће укупна садашња вредност ових потраживања бити наплаћена.

*Доспела, неисправљена потраживања од купаца (наставак)*

Старосна структура доспелих, неисправљених потраживања представљена је у следећој табели:

	У хиљадама динара	
	30.06.2012.	31.12.2011.
Мање од 30 дана	984.658	622.784
31 - 90 дана	846.504	213.612
91 - 180 дана	237.144	389.112
181 - 365 дана	116.728	1.324.868
Преко 365 дана	<u>56.112</u>	<u>3.424</u>
	<u>2.241.146</u>	<u>2.553.800</u>

**Управљање обавезама према добављачима**

Обавезе према добављачима на дан 30.06.2012. године исказане су у износу од 353.128 хиљада динара (31.12.2011. године: 456.204 хиљада динара). Добављачи не зарачунавају затезну камату на доспеле обавезе, при чему Друштво доспеле обавезе према добављачима, сагласно политици управљања финансијским ризицима, измирује у уговореном року. Просечно време измирења обавеза према добављачима износи 31 дан.

**ФИНАНСИЈСКИ ИНСТРУМЕНТИ И ЦИЉЕВИ УПРАВЉАЊА РИЗИЦИМА (наставак)****Фер вредност финансијских инструмената (наставак)***Претпоставке за процену тренутне фер вредности финансијских инструмената*

Обзиром на чињеницу да не постоји довољно тржишно искуство, стабилност и ликвидност у куповини и продаји финансијских средстава и обавеза, као и обзиром на чињеницу да не постоје доступне тржишне информације које би се могле користити за потребе обелодањивања фер вредности финансијских средстава и обавеза, коришћен је метод дисконтовања новчаних токова. При коришћењу ове методе вредновања, користе се каматне стопе за финансијске инструменте са сличним карактеристикама, са циљем да се добије релевантна процена тржишне вредности финансијских инструмената на дан биланса. Претпоставке коришћене за процену текуће фер вредности су и да књиговодствена вредност краткорочних потраживања од купаца и обавеза према добављачима апроксимира њиховој фер вредности због тога што доспевају за плаћање/наплату у релативно кратком периоду.

**ПОРЕСКИ РИЗИЦИ**

Порески закони Републике Србије се често различито тумаче и предмет су честих измена. Тумачење пореских закона од стране пореских власти у односу на трансакције и активности Друштва могу се разликовати од тумачења руководства. Као резултат изнетог, трансакције могу бити оспорене од стране пореских власти и Друштву може бити одређен додатни износ пореза, казни и камата. Период застарелости пореске обавезе је пет година. То практично значи да пореске власти имају права да одреде плаћање неизмирених обавеза у року од пет година од када је обавеза настала.

**СУДСКИ СПОРОВИ**

На дан 30.јуна 2012. године, Друштво води већи број судских спорова као тужена страна од којих су најзначајнији следећи:

- спор са Војвођанском банком а.д. Нови Сад, по основу обавеза по рефинансираним кредитима од Париског клуба поверилаца, чија је вредност EUR 10,756,276.60. Од стране Врховног суда Србије укинута је другостепена пресуда и враћен је поступак првостепеном суду на одлучивање који је у поновљеном поступку донео пресуду у корист Друштва. Поступак је настављен по жалби тужиоца.
- два спора са Агро д.о.о., Ваљево укупне вредности од 21,940 хиљада динара, у вези са закљученим уговорима о изградњи објеката.

Друштво верује у позитиван исход наведених спорова, те по том основу није формирало резервисања у приложеним финансијским извештајима.

**ПОСТОЈЕЋА ЕКОНОМСКА СИТУАЦИЈА И ЊЕН УТИЦАЈ НА ДРУШТВО**

Пословање Друштва је током године било под значајним утицајем актуелне глобалне финансијске кризе и погоршаних привредних услова. У 2012. години се не очекују битно другачији услови пословања. Због садашње кризе на глобалном тржишту и њеног утицаја на српско тржиште, за очекивати је да ће Друштво пословати у отежаним и неизвесним привредним околностима. Утицај кризе на будуће пословање Друштва тренутно није могуће у потпуности предвидети, те је стога присутан елемент опште неизвесности. Погоршање пословне ситуације у земљи ће вероватно утицати на положај одређених грана делатности, што ће се посредно одразити и на пословање Друштва.

И поред тога, Друштво није имало већих проблема у одржавању ликвидности.

**ДЕВИЗНИ КУРСЕВИ**


Средњи курсеви за девизе, утврђени на међубанкарском тржишту девиза, примењени за прерачун девизних позиција биланса стања у динаре, за поједине главне валуте су били следећи:

	<u>30.06.2012.</u>	<u>31.12.2011.</u>
USD	92,1476	80,8662
EUR	115,8203	104,6409
GBP	143,7155	124,6022
CHF	96,3724	85,9121

У Бечеју, 30.06.2012.год.

Законски заступник

Бранислава Павловић  
Генерални директор



Период извештавања:

од

01.01.2012.

до

30.06.2012.

### Полугодишњи финансијски извештај за привредна друштва ПФИ-ПД

Пословно име: **SOJAPROTEIN AD**

Матични број (МБ): **08114072**

Поштански број и место: **21220**

**ВЕЋЕЈ**

Улица и број: **INDUSTRIJSKA 1**

Адреса е-поште: **office@sojaprotein.rs**

Интернет адреса: **www.sojaprotein.rs**

Консолидовани/Појединачни: **KONSOLIDOVANI**

Усвојен (да/не): **DA**

Ревидиран (да/не): **NE**

Друштва субјекта консолидације:\*

Седиште:

МБ:

**ZAO VOBEX INTERSOJA MOSKVA**

**MOSKVA**

**1027739651741**

**VETERINARSKI ZAVOD SUBOTICA**

**SUBOTICA**

**08048908**

**ACTIVEX DOO**

**SUBOTICA**

**20287152**

Особа за контакт: **Dragana Anđelković**

(уноси се само име и презиме особе за контакт)

Телефон: **0216811623**

Факс:

Адреса е-поште: **dragana.andjelkovic@sojaprotein.rs**

Презиме и име: **Branislava Pavlović**

(особа овлашћена за заступање)

\*Попуњава се у случају сачињавања консолидованог полугодишњег финансијског извештаја



БИЛАНС СТАЊА

на дан 30.06.2012.

у хиљадама динара

<b>A. СТАЛНА ИМОВИНА (002 + 003 + 004 + 005 + 009)</b>	<b>001</b>	<b>9.368.929</b>	<b>9.034.600</b>
I НЕУПЛАЋЕНИ УПИСАНИ КАПИТАЛ	002		
II GOODWILL	003	201.033	201.033
III НЕМАТЕРИЈАЛНА УЛАГАЊА	004	55.384	48.475
IV НЕКРЕТНИНЕ, ПОСТРОЈЕЊА, ОПРЕМА И БИОЛОШКА СРЕДСТВА (006 + 007 + 008)	005	8.972.922	8.646.428
1. Некретнине, постројења и опрема	006	8.656.083	8.329.129
2. Инвестиционе некретнине	007	313.930	314.247
3. Биолошка средства	008	2.909	3.052
V. ДУГОРОЧНИ ФИНАНСИЈСКИ ПЛАСМАНИ (010+011)	009	139.810	138.664
1. Учешћа у капиталу	010	72.585	72.585
2. Остали дугорочни финансијски пласмани	011	67.025	66.079
<b>Б. ОБРТНА ИМОВИНА (013 + 014 + 015)</b>	<b>012</b>	<b>11.369.956</b>	<b>10.770.591</b>
I ЗАЛИХЕ	013	5.339.413	5.220.530
II СТАЛНА СРЕДСТВА НАМЕЊЕНА ПРОДАЈИ И СРЕДСТВА ПОСЛОВАЊА КОЈЕ СЕ ОБУСТАВЉА	014		
III КРАТКОРОЧНА ПОТРАЖИВАЊА, ПЛАСМАНИ И ГОТОВИНА (016 + 017 + 018 + 019 + 020)	015	6.030.543	5.550.061
1. Потраживања	016	4.974.035	4.668.630
2. Потраживања за више плаћен порез на добитак	017	1.338	139
3. Краткорочни финансијски пласмани	018	683.052	154.624
4. Готовински еквиваленти и готовина	019	329.613	582.718
5. Порез на додату вредност и активна временска разграничења	020	42.505	143.950
V. ОДЛОЖЕНА ПОРЕСКА СРЕДСТВА	021		
Г. ПОСЛОВНА ИМОВИНА (001 + 012 + 021)	022	20.738.885	19.805.191
Д. ГУБИТАК ИЗНАД ВИСИНЕ КАПИТАЛА	023		
<b>Ђ. УКУПНА АКТИВА (022 + 023)</b>	<b>024</b>	<b>20.738.885</b>	<b>19.805.191</b>
<b>Е. ВАНБИЛАНСНА АКТИВА</b>	<b>025</b>	<b>17.855.109</b>	<b>20.476.875</b>
<b>А. КАПИТАЛ (102+103+104+105+106-107+108-109-110)</b>	<b>101</b>	<b>13.284.722</b>	<b>13.002.855</b>
I ОСНОВНИ КАПИТАЛ	102	7.292.899	7.292.899
II НЕУПЛАЋЕНИ УПИСАНИ КАПИТАЛ	103		
III РЕЗЕРВЕ	104	1.646.449	1.589.277
IV РЕВАЛОРИЗАЦИОНЕ РЕЗЕРВЕ	105	2.513.828	2.512.500
V НЕРЕАЛИЗОВАНИ ДОБИЦИ ПО ОСНОВУ ХАРТИЈА ОД ВРЕДНОСТИ	106	571	571
VI НЕРЕАЛИЗОВАНИ ГУБИЦИ ПО ОСНОВУ ХАРТИЈА ОД ВРЕДНОСТИ	107		
VII НЕРАСПОРЕЂЕНИ ДОБИТАК	108	1.830.975	1.607.608
VIII ГУБИТАК	109		
IX ОТКУПЉЕНЕ СОПСТВЕНЕ АКЦИЈЕ	110		
<b>Б. ДУГОРОЧНА РЕЗЕРВИСАЊА И ОБАВЕЗЕ (112 + 113 + 116)</b>	<b>111</b>	<b>7.273.878</b>	<b>6.621.851</b>
I ДУГОРОЧНА РЕЗЕРВИСАЊА	112	59.270	59.289
II ДУГОРОЧНЕ ОБАВЕЗЕ (114 + 115)	113	4.872.892	3.172.862
1. Дугорочни кредити	114	4.872.829	3.172.799
2. Остале дугорочне обавезе	115	63	63
III КРАТКОРОЧНЕ ОБАВЕЗЕ (117 + 118 + 119 + 120 + 121 + 122)	116	2.541.516	3.389.720
1. Краткорочне финансијске обавезе	117	1.596.167	2.509.902
2. Обавезе по основу средстава намењених продаји и средстава пословања које се обуставља	118		
3. Обавезе из пословања	119	847.078	765.376
4. Остале краткорочне обавезе	120	49.786	56.875
5. Обавезе по основу пореза на додату вредност и осталих јавних прихода и пасивна временска разграничења	121	45.629	31.129
6. Обавезе по основу пореза на добитак	122	2.878	26.438
V. ОДЛОЖЕНЕ ПОРЕСКЕ ОБАВЕЗЕ	123	180.485	180.485
Г. УКУПНА ПАСИВА (101 + 111 + 123)	124	20.738.885	19.805.191
Д. ВАНБИЛАНСНА ПАСИВА	125	175.855.109	20.476.875

*А. Арић*

**Staprotein**  
 АКЦИОНАРНО ДРУШТВО  
 ЗА ПРОЦЕДУРУ  
 БЕЗЕДЈУ

76


**БИЛАНС УСПЕХА**

од **01.01.2012.** до **30.06.2012.**

у хиљадама динара

<b>I ПОСЛОВНИ ПРИХОДИ (202 + 203 + 204 - 205 + 206)</b>	<b>201</b>	<b>8.862.211</b>	<b>8.049.569</b>
1. Приходи од продаје	202	8.359.472	7.432.635
2. Приходи од активирања учинака и робе	203	17.390	23.009
3. Повећање вредности залиха учинака	204	456.384	510.188
4. Смањење вредности залиха учинака	205		
5. Остали пословни приходи	206	28.965	83.737
<b>II ПОСЛОВНИ РАСХОДИ (208 до 212)</b>	<b>207</b>	<b>8.118.780</b>	<b>7.224.517</b>
1. Набавна вредност продате робе	208	1.837.297	1.616.947
2. Трошкови материјала	209	5.291.612	4.749.985
3. Трошкови зарада, накнада зарада и остали лични расходи	210	382.794	338.923
4. Трошкови амортизације и резервисања	211	155.676	148.744
5. Остали пословни расходи	212	451.401	371.918
<b>III ПОСЛОВНИ ДОБИТАК (201 - 207)</b>	<b>213</b>	<b>743.431</b>	<b>825.052</b>
<b>IV ПОСЛОВНИ ГУБИТАК (207 - 201)</b>	<b>214</b>		
<b>V ФИНАНСИЈСКИ ПРИХОДИ</b>	<b>215</b>	<b>304.529</b>	<b>403.386</b>
<b>VI ФИНАНСИЈСКИ РАСХОДИ</b>	<b>216</b>	<b>764.479</b>	<b>438.417</b>
<b>VII ОСТАЛИ ПРИХОДИ</b>	<b>217</b>	<b>75.129</b>	<b>36.320</b>
<b>VIII ОСТАЛИ РАСХОДИ</b>	<b>218</b>	<b>58.170</b>	<b>36.797</b>
<b>IX ДОБИТАК ИЗ РЕДОВНОГ ПОСЛОВАЊА ПРЕ ОПОРЕЗИВАЊА (213 - 214 + 215 - 216 + 217 - 218)</b>	<b>219</b>	<b>300.436</b>	<b>789.544</b>
<b>X ГУБИТАК ИЗ РЕДОВНОГ ПОСЛОВАЊА ПРЕ ОПОРЕЗИВАЊА (214 - 213 - 215 + 216 - 217 + 218)</b>	<b>220</b>		
<b>XI НЕТО ДОБИТАК ПОСЛОВАЊА КОЈЕ СЕ ОБУСТАВЉА</b>	<b>221</b>		
<b>XII НЕТО ГУБИТАК ПОСЛОВАЊА КОЈЕ СЕ ОБУСТАВЉА</b>	<b>222</b>		48
<b>Б. ДОБИТАК ПРЕ ОПОРЕЗИВАЊА (219 - 220 + 221 - 222)</b>	<b>223</b>	<b>300.436</b>	<b>789.496</b>
<b>В. ГУБИТАК ПРЕ ОПОРЕЗИВАЊА (220 - 219 + 222 - 221)</b>	<b>224</b>		
<b>ПОРЕСКИ РАСХОДИ</b>			
1. Порески расход периода	225	31.867	80.118
2. Одложени порески расходи периода	226		
3. Одложени порески приходи периода	227		
Д. Исплаћена лична примања послодавцу	228		
<b>Ђ. НЕТО ДОБИТАК (223 - 224 - 225 - 226 + 227 - 228)</b>	<b>229</b>	<b>268.569</b>	<b>709.378</b>
<b>Е. НЕТО ГУБИТАК (224 - 223 + 225 + 226 - 227 + 228)</b>	<b>230</b>		
<b>Ж. НЕТО ДОБИТАК КОЈИ ПРИПАДА МАЊИНСКИМ УЛАГАЧИМА</b>	<b>231</b>	<b>9.742</b>	<b>18.600</b>
<b>З. НЕТО ДОБИТАК КОЈИ ПРИПАДА ВЛАСНИЦИМА МАТИЧНОГ ПРАВНОГ ЛИЦА</b>	<b>232</b>	<b>258.827</b>	<b>690.778</b>
<b>ЗАРУДА ПО АКЦИЈИ</b>			
1. Основна зарада по акцији	233		
2. Умањена (разводњена) зарада по акцији	234		

*А. Јовић*


**Sinterprotein**  
 АКЦИОНАРНО ДРУШТВО  
 ЗА ПРОЦЕСИРАЊЕ СОВЈЕ  
 БЕОГРАД

16


ИЗВЕШТАЈ О ТОКОВИМА ГОТОВИНЕ

од 01.01.2012. до 30.06.2012.

у хиљадама динара

<b>I Приливи готовине из пословних активности (1 до 3)</b>			
1. Продаја и примљени аванси	301	9.187.966	8.058.159
2. Примљене камате из пословних активности	302	8.775.013	7.745.746
3. Остали приливи из редовног пословања	303	94.539	37.075
<b>II Одливи готовине из пословних активности (1 до 5)</b>			
1. Исплате добављачима и дати аванси	304	318.334	275.338
2. Зараде, накнаде зарада и остали лични расходи	305	8.487.253	6.053.355
3. Плаћене камате	306	7.886.403	5.458.298
4. Порез на добитак	307	377.399	334.294
5. Плаћања по основу осталих јавних прихода	308	122.876	112.472
6. Порез на добитак	309	56.230	37.141
7. Плаћања по основу осталих јавних прихода	310	44.345	111.150
<b>III Нето прилив готовине из пословних активности (I-II)</b>			
		311	700.633
<b>IV Нето одлив готовине из пословних активности (II-I)</b>			
		312	
<b>V Приливи готовине из активности инвестирања (1 до 5)</b>			
1. Продаја акција и удела (нето приливи)	313	173	285.932
2. Продаја нематеријалних улагања, некретнина, постројења, опреме и биолошких средстава	314		
3. Остали финансијски пласмани (нето приливи)	315	173	10.432
4. Примљене камате из активности инвестирања	316		275.500
5. Примљене дивиденде	317		
<b>VI Одливи готовине из активности инвестирања (1 до 3)</b>			
1. Куповина акција и удела (нето одливи)	318		
2. Куповина нематеријалних улагања, некретнина, постројења, опреме и биолошких средстава	319	380.629	1.972.879
3. Остали финансијски пласмани (нето одливи)	320		398
4. Куповина нематеријалних улагања, некретнина, постројења, опреме и биолошких средстава	321	380.629	702.574
5. Остали финансијски пласмани (нето одливи)	322		1.289.907
<b>VII Нето прилив готовине из активности инвестирања (I-II)</b>			
		323	
<b>VIII Нето одлив готовине из активности инвестирања (II-I)</b>			
		324	380.456
<b>IX Приливи готовине из активности финансирања (1 до 3)</b>			
1. Увећање основног капитала	325	7.570	15.677
2. Дугорочни и краткорочни кредити (нето приливи)	326		
3. Дугорочни и краткорочни кредити (нето приливи)	327	7.570	15.677
4. Остале дугорочне и краткорочне обавезе	328		
<b>X Одливи готовине из активности финансирања (1 до 4)</b>			
1. Откуп сопствених акција и удела	329	584.825	312.557
2. Дугорочни и краткорочни кредити и остале обавезе (нето одливи)	330		1.498
3. Финансијски лизинг	331	584.275	310.329
4. Исплаћене дивиденде	332	350	730
<b>XI Нето прилив готовине из активности финансирања (I-II)</b>			
		333	
<b>XII Нето одлив готовине из активности финансирања (II-I)</b>			
		334	
<b>Г. СВЕГА ПРИЛИВИ ГОТОВИНЕ (301 + 313 + 325)</b>			
		335	9.195.629
<b>Д. СВЕГА ОДЛИВИ ГОТОВИНЕ (305 + 319 + 329)</b>			
		336	9.452.507
<b>Ђ. НЕТО ПРИЛИВИ ГОТОВИНЕ (335 - 337)</b>			
		337	20.977
<b>Ѓ. НЕТО ОДЛИВ ГОТОВИНЕ (336 - 338)</b>			
		338	258.878
<b>Ж. ГОТОВИНА НА ПОЧЕТКУ ОБРАЧУНСКОГ ПЕРИОДА</b>			
		339	582.719
<b>З. ПОЗИТИВНЕ КУРСНЕ РАЗЛИКЕ ПО ОСНОВУ ПРЕРАЧУНА ГОТОВИНЕ</b>			
		340	8.127
<b>И. НЕГАТИВНЕ КУРСНЕ РАЗЛИКЕ ПО ОСНОВУ ПРЕРАЧУНА ГОТОВИНЕ</b>			
		341	4.355
<b>Ј. ГОТОВИНА НА КРАЈУ ОБРАЧУНСКОГ ПЕРИОДА (338 - 339 + 340 + 341 - 342)</b>			
		342	329.613
<b>З. ПОЗИТИВНЕ КУРСНЕ РАЗЛИКЕ ПО ОСНОВУ ПРЕРАЧУНА ГОТОВИНЕ</b>			
		343	10.042
<b>И. НЕГАТИВНЕ КУРСНЕ РАЗЛИКЕ ПО ОСНОВУ ПРЕРАЧУНА ГОТОВИНЕ</b>			
		344	380
<b>Ј. ГОТОВИНА НА КРАЈУ ОБРАЧУНСКОГ ПЕРИОДА (338 - 339 + 340 + 341 - 342)</b>			
		345	265.611

А. Јотана




75

ИЗВЕШТАЈ О ПРОМЕНАМА НА КАПИТАЛУ

од \_\_\_\_\_ до \_\_\_\_\_ у хиљадама динара

401	4638700	414	1288	427	440	1252010	453	284080	466	2515122	479	2476	492	605	2773637	618	631	20021	544	11769097	667
402		415	433	433	441	454	467		487	480	480		483	508		519	532		646		658
403		416	429	429	442	455	468		488	481	481		484	607		620	633		648		669
404	4638700	417	1288	430	443	1252010	456	284080	469	2515122	482	2476	495	608	2773637	621	634	20021	547	11769097	670
405	2341806	418	431	431	444	4329	457	36822	470	483	483		496	606	1215178	622	635	788	648	3900128	681
406		419	432	432	446	754	458	471	471	2622	464	1805	487	610	2381407	623	636	21317	649	2365371	682
407	7295006	420	1288	433	446	1256565	469	333712	472	2512000	486	571	498	611	1697698	624	637	0	650	13002655	683
408		421	434	434	447	460	473		473	486	486		499	612		625	638		661		684
409		422	435	435	448	461	474		474	487	487		500	613		626	639		662		685
410	7295006	423	1288	436	449	1256565	462	333712	475	2512000	488	571	499	614	1697698	627	640		653	13002655	686
411		424	437	437	450	463	476	57172	478	1328	489	602	502	615	284538	628	641		664	339338	687
412		425	438	438	451	464	477		477	490	490		503	616	57172	629	642		665	57172	688
413	7295006	426	1288	439	452	1256565	480	36894	478	2513209	491	571	504	617	163075	630	643	0	666	12264722	689



*Акопаната*

*ПЗ*

**СОЈАПРОТЕИН А.Д., БЕЧЕЈ**

**Напомене уз  
Полугодишње консолидоване финансијске извештаје  
на дан 30. јун 2012. године**

**САДРЖАЈ**

**Страна**

Финансијски извештаји:

Консолидовани биланс успеха	2
Консолидовани биланс стања	3
Консолидовани извештај о променама на капиталу	4
Консолидовани извештај о новчаним токовима	5
Напомене уз консолидоване финансијске извештаје6	6-27

У периоду од 1. јануара до 30. јуна 2012. године  
(У хиљадама динара)

	<u>Напомена</u>	<u>2012.</u>
<b>ПОСЛОВНИ ПРИХОДИ</b>		
Приходи од продаје	5	8.359.472
Приходи од активирања учинака и робе		17.390
Повећање/(Смањење) вредности залиха		456.384
Остали пословних приходи	7	28.965
		<u>8.862.211</u>
<b>ПОСЛОВНИ РАСХОДИ</b>		
Набавна вредност продате робе		(1.837.297)
Трошкови материјала	8	(5.291.612)
Трошкови зарада, накнада зарада и остали лични расходи	9	(382.794)
Трошкови амортизације и резервисања	10	(155.676)
Остали пословни расходи	11	(451.401)
		<u>(8.118.780)</u>
<b>ПОСЛОВНИ ДОБИТАК</b>		<u>743.431</u>
Финансијски приходи	12	304.529
Финансијски расходи	13	(764.479)
Остали приходи	14	75.125
Остали расходи	15	(58.170)
<b>ДОБИТАК ИЗ РЕДОВНОГ ПОСЛОВАЊА</b>		<u>300.436</u>
<b>ПОРЕЗ НА ДОБИТАК</b>	17	
- порески расход периода		(31.867)
- одложени порески приходи периода		
<b>НЕТО ДОБИТАК</b>		<u>268.569</u>
<b>НЕТО ДОБИТАК КОЈИ ПРИПАДА МАЊИНСКИМ УЛАГАЧИМА</b>		<u>9.742</u>
<b>НЕТО ДОБИТАК КОЈИ ПРИПАДА ВЛАСНИЦИМА МАТИЧНОГ ПРАВНОГ ЛИЦА</b>		<u>258.827</u>
<b>Основна зарада по акцији (у динарима)</b>	16	<u>17,38</u>

Напомене на наредним странама  
чине саставни део ових консолидованих финансијских извештаја.

Потписано од стране Сојапротеин а.д., Бечеј:

Бранислава Павловић  
Директор

Драгана Анђелковић  
Шеф рачуноводства

**КОНСОЛИДОВАНИ БИЛАНС СТАЊА**  
**На дан 30. јун 2012. године**  
**(У хиљадама динара)**

	<u>Напомена</u>	<u>30. јун 2012.</u>
<b>АКТИВА</b>		
<b>Стална имовина</b>		
Нематеријална улагања	18	55.364
Goodwill	18	201.033
Некретнине, постројења, опрема и биолошка средства	18	8.658.992
Инвестиционе некретнине	18	313.930
Учешћа у капиталу	19	72.585
Остали дугорочни финансијски пласмани	20	67.025
		<u>9.368.929</u>
<b>Обртна имовина</b>		
Залихе	21	5.339.413
Потраживања	22	4.974.035
Потраживања за више плаћени порез на добитак		1.338
Краткорочни финансијски пласмани	23	683.052
Готовина и готовински еквиваленти	24	329.613
Порез на додату вредност и активна временска разграничења		42.505
		<u>11.369.956</u>
<b>Укупно актива</b>		<u><u>20.738.885</u></u>
<b>ПАСИВА</b>		
<b>Капитал</b>		
Акцијски капитал	25	7.292.899
Резерве	26	1.646.449
Ревалоризационе резерве		2.513.828
Емисиона премија		
Нереализовани добици по основу хартија од вредности		571
Нераспоређена добит		1.830.975
Откупљене сопствене акције		
		<u>13.284.722</u>
<b>Дугорочне обавезе</b>		
Дугорочна резервисања	27	59.270
Дугорочни кредити	28	4.672.829
Остале дугорочне обавезе		63
		<u>4.732.162</u>
<b>Краткорочне обавезе</b>		
Краткорочне финансијске обавезе	29	1.596.167
Обавезе из пословања	30	847.076
Остале краткорочне обавезе и пасивна временска разграничења	31	49.766
Обавезе по основу пореза на додату вредност и осталих јавних прихода	32	45.629
Обавезе по основу пореза на добитак		2.878
		<u>2.541.516</u>
Одложене пореске обавезе		180.485
<b>Укупно пасива</b>		<u><u>20.738.885</u></u>
<b>Ванбилансна актива/пасива</b>	33	<u><u>17.855.109</u></u>

Напомене на наредним странама  
чине саставни део ових консолидованих финансијских извештаја.



**КОНСОЛИДОВАНИ ИЗВЕШТАЈ О ПРОМЕНАМА НА КАПИТАЛУ**  
**У периоду од 1. јануара до 30. јуна 2012. године**  
**(У хиљадама динара)**

	Основни капитал	Остали капитал	Неупл. не упис. капитал	Емис. прем. ија	Резерве		Нереал из. добитци по основу харт. од вредн.	Нереализ. губитци по основу харт. од вредн.	Нераспор. добитак	Откупљ. со пств. акције и удела	Укупно
					Ревалориз. резерве	з.					
Стање, 1. јануар 2011. године	4.938.700	12.393		1.252.010	294.080	2.515.122	2.476		2.773.837	20.521	<b>11.768.097</b>
Исправка материј. значајних грешака и пром. рачун. полит. у претх. години- повећање											
Исправка материј. значајних грешака и пром. рачун. полит. у претх. години- смањење											
Кориговано поч. стање на дан 01. јануар 2011. године	4.938.700	12.393		1.252.010	294.080	2.515.122	2.476		2.773.837	20.521	<b>11.768.097</b>
Укупна повећања у претходној години	2.341.806			4.309	39.632				1.215.178	796.	<b>3.600.129</b>
Укупна смањења у претходној години				754		2.622	1.905		2.381.407	21.317	<b>2.365.371</b>
Стање на дан 31. децембар 2011. године	7.280.506	12.393		1.255.565	333.712	2.512.500	571		1.607.608		<b>13.002.855</b>
Исправка материј. значајних грешака и пром. рачун. полит. у текућој години- повећање											
Исправка материј. значајних грешака и пром. рачун. полит. у текућој години- смањење											
Кориговано поч. стање на дан 01. јануар 2012. године	7.280.506	12.393		1.255.565	333.712	2.512.500	571		1.607.608		<b>13.002.855</b>
Укупна повећања у текућој години					57.172	1.328			280.539		<b>339.039</b>
Укупна смањења у текућој години									57.172		<b>57.172</b>
Стање на дан 30. јун 2012. године	7.280.506.	12.393		1.255.565	390.884	2.513.828	571		1.830.975		<b>13.284.722</b>

Напомене на наредним странама  
 чине саставни део ових консолидованих финансијских извештаја.

**КОНСОЛИДОВАНИ ИЗВЕШТАЈ О ТОКОВИМА ГОТОВИНЕ**  
**У периоду од 1. јануара до 30. јуна 2012. године**  
**(У хиљадама динара)**

	<b>2012.</b>
<b>НОВЧАНИ ТОКОВИ ИЗ ПОСЛОВНИХ АКТИВНОСТИ</b>	
<b>Приливи готовине из пословне активности</b>	9.187.886
Продаја и примљени аванси	8.775.013
Примљене камате из пословних активности	94.539
Остали приливи из редовног пословања	318.334
<b>Одливи готовине из пословне активности</b>	(8.487.253)
Исплате добављачима и дати аванси	(7.886.403)
Зараде, накнаде зарада и остали лични расходи	(377.399)
Плаћене камате	(122.876)
Порез на добитак	(56.230)
Плаћања по основу осталих јавних прихода	(44.345)
<i>Нето прилив готовине из пословних активности</i>	<u>700.633</u>
<b>НОВЧАНИ ТОКОВИ ИЗ АКТИВНОСТИ ИНВЕСТИРАЊА</b>	
<b>Приливи готовине из активности инвестирања</b>	173
Продаја акција и удела(нето прилив)	
Продаја нематеријалних улагања, некретнина, постројења, опреме и биолошких средстава	173
Остали финансијски пласмани (нето приливи)	
<b>Одливи готовине из активности инвестирања</b>	(380.629)
Куповина акција и удела (нето одлив)	
Куповина нематеријалних улагања, некретнина, постројења, опреме и биолошких средстава	(380.629)
Остали финансијски пласмани (нето одлив)	
<i>Нето одлив готовине из активности инвестирања</i>	<u>(380.456)</u>
<b>НОВЧАНИ ТОКОВИ ИЗ АКТИВНОСТИ ФИНАНСИРАЊА</b>	
<b>Приливи готовине из активности финансирања</b>	7.570
Увећање основног капитала	
Дугорочни и краткорочни кредити (нето приливи)	7.570
Остале дугорочне и краткорочне обавезе	
<b>Одливи готовине из активности финансирања</b>	(584.625)
Откуп сопствених акција	
Дугорочни и краткорочни кредити и остале обавезе (нето одливи)	(584.275)
Финансијски лизинг	(350)
<i>Нето одлив-прилив из активности финансирања</i>	<u>(577.055)</u>
<b>Нето прилив/(одлив) готовине</b>	(256.878)
<b>Готовина на почетку обрачуноског периода</b>	582.719
<b>Позитивне/(негативне) курсне разлике, нето</b>	3.772
<b>Готовина и готовински еквиваленти на крају периода</b>	<u><u>329.613</u></u>

Напомене на наредним странама  
 чине саставни део ових консолидованих финансијских извештаја.

**НАПОМЕНЕ УЗ КОНСОЛИДОВАНЕ ФИНАНСИЈСКЕ ИЗВЕШТАЈЕ**  
**30. јун 2012. године**

**1. ДЕЛАТНОСТ**

Сојапротеин А.Д., Бечеј (“Друштво”) највећи је прерађивач соје у Србији и један од најзначајнијих прерађивача у централној и источној Европи. Друштво је основано 1977. године, као радна организација за индустријску прераду соје у оснивању, а конституисање је окончано 1985. године.

У току 1991. године руководство Друштва је донело одлуку о издавању интерних акција запосленима и на тај начин извршило трансформацију у деоничко друштво. У току 2000. и 2001. године Друштво је приватизовало преостали друштвени капитал емисијом бесплатних акција, уписаних од стране запослених и других физичких лица, а у складу са одредбама Закона о својинској трансформацији из 1997. године.

Основна делатност Друштва је прерада сојиног зрна којом се добија низ пуномасних и обезмашћених производа у облику брашна, гризева и текстурираних форми, као и сојино уље, сојина сачма и сојин лецитин.

Седиште Друштва је у Бечеју, улица Индустријска 1. На дан биланса стања Друштво је имало 394 запослених радника.

**2. ОСНОВЕ ЗА САСТАВЉАЊЕ И ПРИКАЗИВАЊЕ КОНСОЛИДОВАНИХ ФИНАНСИЈСКИХ ИЗВЕШТАЈА И РАЧУНОВОДСТВЕНИ МЕТОД**

**2.1. Основе консолидације**

Консолидовани финансијски извештаји обухватају извештаје матичног друштва Сојапротеин а.д., Бечеј и следећих зависних друштава у земљи и иностранству:

	<b>Процент учешћа у капиталу 30. јун 2012.</b>
1. Ветеринарски завод Суботица а.д., Суботица	59,18%
2. ЗАО Вобекс - Интерсоја, Русија	85,00%
3. Activex D.O.O Суботица	77,25%

Сви материјално значајни износи трансакција које су настале из међусобних пословних односа између горе наведених зависних предузећа су елиминисани у консолидованим финансијским извештајима. Приликом израде консолидованог финансијског извештаја примењен је метод потпуног консолидовања.

Средства и обавезе предузећа у иностранству прерачунати су у динаре по курсу важећем на дан биланса стања. Биланс успеха и новчани токови су прерачунати у динаре по званичном средњем курсу Народне Банке Србије за девизе.

За прерачун вредности зависног предузећа у иностранству у билансу стања коришћен је званични средњи курс динара за девизе а за прерачун вредности у билансу стања и токовима готовине коришћен је просечни средњи курс.

**2.2. Основе за састављање и презентацију консолидованих финансијских извештаја**

На основу Закона о рачуноводству и ревизији (“Службени гласник РС” бр. 46 од 2. јуна 2006. године и бр. 111 од 29. децембра 2009. године), правна лица и предузетници у Републици Србији су у обавези да вођење пословних књига, признавање и процењивање имовине и обавеза, прихода и расхода, састављање, приказивање, достављање и обелодањивање консолидованих финансијских извештаја врше у складу са законском и професионалном регулативом, која подразумева Оквир за припремање и приказивање финансијских извештаја (“Оквир”), Међународне рачуноводствене стандарде (“МРС”), односно Међународне стандарде финансијског извештавања (“МСФИ”), као и тумачења која су саставни део стандарда који су били на снази на дан 31. децембра 2002. године.

**НАПОМЕНЕ УЗ КОНСОЛИДОВАНЕ ФИНАНСИЈСКЕ ИЗВЕШТАЈЕ**  
**30. јун 2012. године**

**2. ОСНОВЕ ЗА САСТАВЉАЊЕ И ПРИКАЗИВАЊЕ КОНСОЛИДОВАНИХ ФИНАНСИЈСКИХ ИЗВЕШТАЈА И РАЧУНОВОДСТВЕНИ МЕТОД (наставак)**

**2.2. Основе за састављање и презентацију консолидованих финансијских извештаја (наставак)**

Измене МРС, као и нови МСФИ и одговарајућа тумачења, издати од Одбора за међународне рачуноводствене стандарде ("Одбор") и Комитета за тумачење међународног финансијског извештавања ("Комитет"), у периоду од 31. децембра 2002. године до 1. јануара 2009. године, званично су усвојени Решењем Министра финансија Републике Србије ("Министарство") и објављени у Службеном гласнику РС бр. 77 на дан 25. октобра 2010. године.

Међутим, до датума састављања приложених консолидованих финансијских извештаја, нису биле преведене све измене МРС/МСФИ и IFRIC тумачења која су била на снази за годишње периоде који почињу 1. јануара 2009. године. При том, приложени финансијски извештаји су приказани у формату прописаном Правилником о контном оквиру и садржини рачуна у контном оквиру за привредна друштва, задруге, друга правна лица и предузетнике ("Службени гласник РС" бр. 114 од 22. децембра 2006. године, бр. 119 од 26. децембра 2008. године, бр. 9 од 6. фебруара 2009. године и бр. 4 од 29. јануара 2010. године), који преузима законом дефинисан потпун скуп финансијских извештаја који одступа од оног дефинисаног у МРС 1 "Приказивање финансијских извештаја", а уз то у појединим деловима одступа и од начина приказивања одређених билансних позиција предвиђених наведеним стандардом. Објављени стандарди и тумачења на снази у текућем периоду који још увек нису званично преведени и усвојени, као и објављени стандарди и тумачења који још увек нису у примени, обелодањени су у напоменама 2.2 и 2.3.

Сходно наведеном, а имајући у виду потенцијално материјалне ефекте које одступања рачуноводствених прописа Републике Србије од МСФИ и МРС могу имати на реалност и објективност финансијских извештаја Друштва, приложени финансијски извештаји се не могу сматрати финансијским извештајима састављеним у сагласности са МСФИ и МРС.

Консолидовани финансијски извештаји су састављени у складу са начелом историјског трошка, осим ако је другачије наведено у рачуноводственим политикама које су дате у даљем тексту.

Друштво је у састављању ових консолидованих финансијских извештаја примењивало рачуноводствене политике обелодањене у напомени 3. уз консолидоване финансијске извештаје. Наведене рачуноводствене политике су конзистентно примењене за све презентоване периоде извештавања.

Консолидовани финансијски извештаји Друштва су исказани у хиљадама динара. Динар представља званичну извештајну валуту у Републици Србији.

**2.3. Објављени стандарди и тумачења на снази у текућем периоду који још увек нису званично усвојени**

На дан објављивања ових консолидованих финансијских извештаја, доле наведени стандарди и измене стандарда су били издати од стране Одбора за међународне рачуноводствене стандарде, а следећа тумачења била су објављена од стране Комитета за тумачење међународног финансијског извештавања, али нису званично усвојена у Републици Србији за годишње периоде који почињу на дан 1. јануара 2010. године:

- Измене МСФИ 7 "Финансијски инструменти: Обелодањивања" – Измене којима се побољшавају обелодањивања фер вредност и ризика ликвидности (ревидиран марта 2009, на снази за годишње периоде који почињу на дан или након 1. јануара 2009. године),
- Измене МСФИ 1 "Прва примена међународних стандарда финансијског извештавања" – Додатни изузеци за лица која први пут примењују МСФИ Измене које се односе на средства у индустрији нафте и гаса и утврђивање да ли уговори садрже лизинг (ревидиран јула 2009, на снази за годишње периоде који почињу на дан или након 1. јануара 2010. године),
- Измене различитих стандарда и тумачења резултат су Пројекта годишњег квалитативног побољшања МСФИ објављеног 16. априла 2009. године (МСФИ 5, МСФИ 8, МРС 1, МРС 7, МРС 17, МРС 36, МРС 39, IFRIC 16 првенствено са намером отклањања неусаглашености и појашњења формулација у тексту (измене стандарда ступају на снагу за годишње периоде који почињу на дан или након 1. јануара 2010. године, а измена IFRIC на дан или након 1 јула 2009 ),

**НАПОМЕНЕ УЗ КОНСОЛИДОВАНЕ ФИНАНСИЈСКЕ ИЗВЕШТАЈЕ**  
**30. јун 2012. године**

**2. ОСНОВЕ ЗА САСТАВЉАЊЕ И ПРИКАЗИВАЊЕ КОНСОЛИДОВАНИХ ФИНАНСИЈСКИХ ИЗВЕШТАЈА И РАЧУНОВОДСТВЕНИ МЕТОД (наставак)**

**2.3. Објављени стандарди и тумачења на снази у текућем периоду који још увек нису званично усвојени (наставак)**

- Измене MPC 38 “Нематеријална имовина” (на снази за годишње периоде који почињу на дан или након 1. јула 2009. године),
- Измене МСФИ 2 “Плаћања акцијама”(ревидиран априла 2009. године, на снази за годишње периоде који почињу на дан или након 1. јула 2009. године) и измена која се односи на трансакције плаћања акцијама групе засноване на готовини (ревидиран јуна 2009. године, на снази за годишње периоде који почињу на дан или након 1. јануара 2010. године),
- Измене IFRIC 9 “Поновна процена уграђених деривата” ступа на снагу за годишње периоде који почињу на дан или након 1. јула 2009 и MPC 39 “Финансијски инструменти: Признавање и мерење” – Уграђени деривати (на снази за годишње периоде који почињу на дан или након 30. јуна 2009. године),
- IFRIC 18 “Пренос средстава са купаца” (на снази за годишње периоде који почињу на дан или након 1. јула 2009. године).

**2.4. Објављени стандарди и тумачења који још увек нису ступили на снагу**

На дан издавања ових консолидованих финансијских извештаја следећи стандарди, њихове допуне и тумачења били су објављени, али нису још увек ступили на снагу:

- „Свеобухватни оквир за финансијско извештавање 2010. године“ што представља измену „Оквира за припремање и приказивање финансијских извештаја“ (на снази од датума објављивања, односно од септембра 2010. године),
- МСФИ 9 “Финансијски инструменти” (на снази за годишње периоде који почињу на дан или након 1. јануара 2013. године),
- Допуне МСФИ 1 “Прва примена међународних стандарда финансијског извештавања” – Ограничено изузеће од упоредних обелодањивања прописаних у оквиру МСФИ 7 код лица која први пут примењују МСФИ (на снази за годишње периоде који почињу на дан или након 1. јула 2010. године),
- Допуне МСФИ 1 “Прва примена међународних стандарда финансијског извештавања” – Велика хиперинфлација и уклањање фиксних датума за лица која први пут примењују МСФИ (на снази за годишње периоде који почињу на дан или након 1. јула 2011. године),
- Допуне МСФИ 7 “Финансијски инструменти: обелодањивања”- Пренос финансијских средстава (на снази за годишње периоде који почињу на дан или након 1. јула 2011. године),
- Допуне MPC 12 „Порези на добитак” – Одложени порез: повраћај средстава која се налазе у основи (на снази за годишње периоде који почињу на дан или након 1. јануара 2012. године),
- Допуне MPC 24 “Обелодањивања о повезаним лицима” – Поједностављени захтеви за обелодањивањем код лица под (значајном) контролом или утицајем владе и појашњење дефиниције повезаног лица (на снази за годишње периоде који почињу на дан или након 1. јануара 2011. године),
- Допуне MPC 32 “Финансијски инструменти: презентација”– Рачуноводствено обухватање пречег права на нове акције (на снази за годишње периоде који почињу на дан или након 1. фебруара 2010. године),
- Допуне различитих стандарда и тумачења „Побољшања МСФИ (2010)“ резултат су Пројекта годишњег квалитативног побољшања МСФИ објављеног 6. маја 2010. године (МСФИ 1, МСФИ 7, MPC 1, MPC 27, MPC 34, IFRIC 13) првенствено са намером отклањања неслагања и појашњења формулација у тексту (већина допуна биће на снази за годишње периоде који почињу на дан или након 1. јануара 2011. године),

**НАПОМЕНЕ УЗ КОНСОЛИДОВАНЕ ФИНАНСИЈСКЕ ИЗВЕШТАЈЕ**  
**30. јун 2012. године**

**2. ОСНОВЕ ЗА САСТАВЉАЊЕ И ПРИКАЗИВАЊЕ КОНСОЛИДОВАНИХ ФИНАНСИЈСКИХ ИЗВЕШТАЈА И РАЧУНОВОДСТВЕНИ МЕТОД (наставак)**

**2.4. Објављени стандарди и тумачења који још увек ниси ступили на снагу (наставак)**

- Допуне IFRIC 14 “МРС 19 - Ограничење дефинисаних примања, минимални захтеви за финансирањем и њихова интеракција” Преплаћени минимални захтеви за финансирањем (на снази за годишње периоде који почињу на дан или након 1. јануара 2011. године),
- IFRIC 19 “Намиривање финансијских обавеза инструментима капитала” (на снази за годишње периоде који почињу на дан или након 1. јула 2010. године).

**3. ПРЕГЛЕД ЗНАЧАЈНИХ РАЧУНОВОДСТВЕНИХ ПОЛИТИКА**

**3.1. Приходи и расходи**

Приходи од продаје се признају када се ризик и корист повезана са правом власништва преноси на купца, а то подразумева датум испоруке робе купцу. Приходи се исказују по правичној вредности која је примљена или ће бити примљена, у нето износу након умањења за дате попусте и порез на додатну вредност.

Приходи и расходи од камата се књиже у корист односно на терет обрачунског периода на који се односе.

Расходи се обрачунавају по начелу узрочности прихода и расхода.

Трошкови текућег одржавања и оправки основних средстава књиже се на терет биланса успеха у обрачунском периоду када настану.

**3.2. Прерачунавање средстава и обавеза у страним средствима плаћања**

Пословне промене у страним средствима плаћања током године прерачунавају се у динаре по званичном средњем курсу важећем на дан сваке промене.

Све позиције средстава и обавеза у страним средствима плаћања су прерачунате у њихову динарску противвредност по званичном курсу, важећем на дан биланса стања.

Позитивне и негативне курсне разлике по основу прерачуна пословних промена потраживања и обавеза у страним средствима плаћања су књижене у корист или на терет биланса успеха.

**3.3. Трошкови позајмљивања**

Трошкови позајмљивања који су директно приписиви стицању, изградњи или производњи средстава које се квалификују се укључују у набавну вредност тог средства и то до оног периода када су у суштини завршене све активности неопходне да би се средство припремило за планирану употребу или продају. Средства која се квалификују се односе на средства којем је обавезно потребан значајан временски период да би било спремно за своју намеравану употребу.

Приходи од инвестирања остварени на основу привременог инвестирања позајмљених средстава се одузимају од насталих трошкова позајмљивања намењених за финансирање средстава која се квалификују.

Сви остали трошкови позајмљивања се признају у рачуну добитка и губитка у периоду на који се односе.

**НАПОМЕНЕ УЗ КОНСОЛИДОВАНЕ ФИНАНСИЈСКЕ ИЗВЕШТАЈЕ**  
**30. јун 2012. године**

**3. ПРЕГЛЕД ЗНАЧАЈНИХ РАЧУНОВОДСТВЕНИХ ПОЛИТИКА (наставак)**

**3.4. Бенефиције за запослене**

***а) Порези и доприноси фондовима за социјалну сигурност запослених***

У складу са прописима који се примењују у Републици Србији, Друштво је у обавези да плаћа порезе и доприносе пореским органима и државним фондовима којима се обезбеђује социјална сигурност запослених. Ове обавезе укључују порезе и доприносе за запослене на терет послодавца у износима обрачунатим по стопама прописаним законским прописима. Друштво је, такође обавезно да од бруто зараде запослених обустави доприносе и да их, у име запослених, уплати фондовима. Порези и доприноси на терет послодавца и порези и доприноси на терет запосленог се књиже на терет расхода периода на који се односе.

***б) Обавезе по основу отпремнина и јубиларних награда***

Друштво је на основу одредби Закона о раду у обавези да исплати запосленима отпремнине, при престанку радног односа ради коришћења права на пензију, у висини три просечне зараде исплаћене у Републици, према последњем објављеном податку републичког органа надлежног за послове статистике.

Поред тога, Друштво је у обавези да исплати и јубиларне награде запосленима у зависности од дужине непрекидног рада у Друштву и то у висини од једне до три просечне зараде остварене у Друштву у месецу који претходи месецу у којем се исплаћују јубиларне награде, у зависности од дужине непрекидног рада у Друштву. Руководство Друштва сматра да наведена резервисања немају материјално значајан утицај на консолидоване финансијске извештаје.

**3.5. Поштена (фер) вредност**

Међународни рачуноводствени стандард 32 "Финансијски инструменти: Обелодањивање и приказивање" предвиђа обелодањивање правичне (фер) вредности финансијских средстава и финансијских обавеза у напоменама уз консолидоване финансијске извештаје. За наведене потребе, правична (фер) вредност је дефинисана као износ за који се неко средство може разменити, или обавеза измирити, у трансакцији између добро обавештених и вољних страна, међусобно суочених. Обавеза Друштва је да обелодани све информације у вези са поштенom (фер) вредношћу средстава, потраживања и обавеза за које постоје расположиве тржишне информације и за које се идентификује материјално значајна разлика између књиговодствених вредности и поштене (фер) вредности.

У Републици Србији не постоји довољно тржишно искуство, стабилност и ликвидност код куповине и продаје финансијских средстава и обавеза, као и осталих финансијских инструмената, и званичне тржишне информације нису у сваком тренутку расположиве. Стога, правичну (фер) вредност није могуће поуздано утврдити у условима непостојања активног тржишта, како то захтевају МРС и МСФИ. По мишљењу руководства, износи обелодањени у консолидованим финансијским извештајима одражавају реалну вредност која је у датим околностима најверодостојнија и најкориснија за потребе извештавања. За износ идентификованих процењених ризика да књиговодствена вредност неће бити реализована, врши се исправка вредности на основу одлуке руководства Друштва.

**3.6. Порези и доприноси**

**3.6.1. Порез на добит**

**Текући порез на добит**

Текући порез на добитак представља износ који се обрачунава применом прописане пореске стопе од 10% на основицу утврђену пореским билансом, која представља износ добитка пре опорезивања по одбитку ефеката усклађивања прихода и расхода, у складу са пореским прописима Републике Србије, уз умањење за прописане пореске кредите.

**НАПОМЕНЕ УЗ КОНСОЛИДОВАНЕ ФИНАНСИЈСКЕ ИЗВЕШТАЈЕ**  
**30. јун 2012. године**

**3. ПРЕГЛЕД ЗНАЧАЈНИХ РАЧУНОВОДСТВЕНИХ ПОЛИТИКА (наставак)**

**3.6. Порези и доприноси (наставак)**

**3.6.1. Порез на добит (наставак)**

**Текући порез на добит (наставак)**

Закон о порезу на добит Републике Србије не предвиђа да се порески губици из текућег периода могу користити као основа за повраћај пореза плаћеног у претходним периодима. Међутим, губици који су исказани у пореским билансима до 2009. године и могу се користити за умањење пореске основице будућих обрачунских периода у наредних десет година од дана остваривања права, а губици остварени и исказани у пореском билансу за 2010. годину, и на даље, могу се користити за умањење пореске основице будућих обрачунских периода, али не дуже од пет година.

**Одложени порез на добит**

Одложени порез на добитак се обрачунава коришћењем методе утврђивања обавеза према билансу стања, за привремене разлике произашле из разлике између пореске основице средстава и обавеза у билансу стања и њихове књиговодствене вредности. Важеће пореске стопе на датум биланса стања се користе за утврђивање разграниченог износа пореза на добит. Одложене пореске обавезе се признају за све опорезиве привремене разлике. Одложена пореска средства се признају за све одбитне привремене разлике и ефекте пренетог губитка и пореских кредита на порески биланс, који се могу преносити, до степена до којег ће вероватно постојати опорезива добит од које се одложена пореска средства могу искористити.

Одложени порез се књижи на терет или у корист биланса успеха, осим када се односи на позиције које се књиже директно у корист или на терет капитала, и у том случају се одложени порез такође распоређује у оквиру капитала.

**3.6.2. Порези и доприноси који не зависе од резултата**

Порези и доприноси који не зависе од резултата укључују порез на имовину и друге порезе и доприносе који се плаћају према разним републичким и општинским прописима.

**3.7. Некретнине, постројења и опрема**

Некретнине, постројења и опрема набављени пре 31. децембра 2005. године су исказани по вредности утврђеној на основу процене извршене од стране независних овлашћених проценитеља са стањем на дан 31. децембра 2005. године,

Почетно мерење некретнина, постројења и опреме, који испуњавају услове за признавање средстава, врши се по набавној вредности или цени коштања. Накнадни издаци за некретнине, постројења и опрему признају се као средство само када се тим издацима побољшава стање средства изнад његовог првобитно процењеног стандардног учинка. Сви остали накнадно настали издаци признају се као расход у периоду у којем су настали.

Након почетног признавања, некретнине (земљиште и грађевински објекти) се исказују по ревалоризованом износу, који изражава њихову поштenu вредност на дан ревалоризације, умањеној за укупан износ исправке вредности по основу амортизације и укупан износ исправке вредности по основу губитка због обезвређења.

Поштenu вредност некретнина чини њихова тржишна вредност која се утврђује проценом. Ревалоризација се врши само када се поштена вредност ревалоризованог средства знатно разликује од његове исказане вредности.

Постројења и опрема након почетног признавања исказују се по набавној цени или по цени коштања умањеној за укупан износ обрачунате амортизације и укупан износ губитка због обезвређења.

Добици или губици који проистекну из расходовања или отуђења признају се као приход или расход у билансу успеха.



**НАПОМЕНЕ УЗ КОНСОЛИДОВАНЕ ФИНАНСИЈСКЕ ИЗВЕШТАЈЕ**  
**30. јун 2012. године**

**3. ПРЕГЛЕД ЗНАЧАЈНИХ РАЧУНОВОДСТВЕНИХ ПОЛИТИКА (наставак)**

**3.8. Амортизација**

Амортизација некретнина, постројења и опреме обрачунава се пропорционалним методом, током процењеног века корисне употребе. Корисни век употребе и стопе амортизације за главне групе средстава су следеће:

<u>Главне групе основних средстава</u>	<u>Стопа (%)</u>
Грађевински објекти	1.5 - 10 %
Производна опрема	1.7 - 46 %
Теренска и путничка возила	6.7 - 50 %
Рачунари	5.9 - 42 %
Остала опрема	1.5 - 50 %

Амортизационе стопе се ревидирају сваке године ради утврђивања оне амортизације која одражава стварни утрошак ових средстава у току пословања на основу преосталог века њиховог коришћења.

**3.9. Инвестиционе некретнине**

Инвестиционе некретнине друштва су некретнине које Друштво, као власник, држи ради остваривања зараде од издавања некретнине или ради увећања вредности капитала или ради и једног и другог, а не ради употребе за пружање услуга или за потребе административног пословања или продаје у оквиру редовног пословања. Почетно мерење инвестиционе некретнине приликом стицања врши се по набавној вредности или цени коштања. Након почетног признавања, накнадно мерење инвестиционе некретнине врши се по набавној цени или цени коштања умањеној за укупан износ исправке вредности по основу амортизације и укупан износ исправке вредности по основу обезвређења.

**3.10. Goodwill и нематеријална улагања**

Друштво је у својим књигама на дан 31. децембра 2009. године исказало goodwill који је настао приликом куповине предузећа „Symbiofarm“ д.о.о., Београд по цени која је виша од вредности купљене нето имовине поменутог предузећа. Након почетног признавања, на дан биланса стања, Друштво процењује и књиговодствено евидентира обезвређење goodwill-а.

Нематеријална улагања односе се на купљени software и жиг и исказују по набавној вредности умањеној за амортизацију и отписују се пропорционалним методом у периоду од две до осам година.

**3.11. Умањење вредности**

На сваки датум биланса стања Друштво преиспитује књиговодствене износе своје материјалне имовине да би утврдило постоје ли назнаке да је дошло до губитака услед умањења вредности наведене имовине. Ако постоје такве назнаке, процењује се надокнадиви износ средства да би се могао утврдити евентуални губитак настао умањењем. Ако није могуће проценити надокнадиви износ појединог средства, Друштво процењује надокнадиви износ јединице која генерише новац, а којој то средство припада.

Надокнадива вредност је нето продајна цена или вредност у употреби, зависно од тога која је виша. За потребе процене вредности у употреби, процењени будући новчани токови дисконтују се до садашње вредности применом дисконтне стопе пре опорезивања која одражава садашњу тржишну процену временске вредности новца и ризике специфичне за то средство.

Ако је процењен надокнадиви износ средства (или јединице која генерише новац) мањи од књиговодственог износа, онда се књиговодствени износ тога средства (или јединице која генерише новац) умањује до надокнадивог износа. Губици од умањења вредности признају се одмах као расход, осим ако средство није земљиште или зграда које се не користи као инвестициона некретнина која је исказана по ревалоризираним износу, у којем случају се губитак од умањења исказује као смањење вредности настало ревалоризацијом средства.

## НАПОМЕНЕ УЗ КОНСОЛИДОВАНЕ ФИНАНСИЈСКЕ ИЗВЕШТАЈЕ

30. јун 2012. године

**3. ПРЕГЛЕД ЗНАЧАЈНИХ РАЧУНОВОДСТВЕНИХ ПОЛИТИКА (наставак)****3.11. Умањење вредности (наставак)**

Код накнадног поништења губитка од умањења вредности, књиговодствени износ средства (јединице која генерише новац) повећава се до ревидираног процењеног надокнадивог износа тога средства, при чему већа књиговодствена вредност не премашује књиговодствену вредност која би била утврђена да у претходним годинама није било признатих губитака на том средству (јединици која генерише новац) услед умањења вредности. Поништење губитка од умањења вредности одмах се признаје као приход, осим ако се предметно средство не исказује по процењеној вредности, у којем случају се поништење губитка од умањења вредности исказује као повећање услед ревалоризације.

На дан 30. јуна 2012. године, на основу процене руководства Друштва, не постоје индиције да је вредност некретнина, постројења и опреме обезвређена.

**3.12. Лизинг**

Лизинг се класификује као финансијски лизинг у свим случајевима када се лизингом, на корисника лизинга, преносе у највећој мери сви ризици и користи који произлазе из власништва над средствима. Сваки други лизинг се класификује као оперативни лизинг.

Друштво као давалац лизинга

Приход по основу оперативног лизинга (приход од ренти) признаје се применом линеарне методе током периода трајања лизинга. Индиректни трошкови настали у преговорима и уговарањем оперативног лизинга додају се књиговодственом износу изнајмљеног средства и признају се на пропорционалној основи током периода трајања лизинга.

Друштво као корисник лизинга

Средства која се држе по уговорима о финансијском лизингу се првобитно признају као средства Друштва по садашњој вредности минималних рата лизинга утврђених на почетку периода лизинга. Одговарајућа обавеза према даваоцу лизинга се укључује у биланс стања као обавеза по финансијском лизингу.

Плаћање рата лизинга се распоређује између финансијских трошкова и смањења обавеза по основу обавеза лизинга са циљем постизања константне стопе учешћа у неизмиреном износу обавезе. Финансијски расходи се признају одмах у билансу успеха, осим ако се директно могу приписати средствима која се оспособљавају за употребу, у којем се случају капитализују у складу са општом политиком Друштва о трошковима позајмљивања (напомена 3.3.).

Рате по основу оперативног лизинга се признају као трошак на линеарној основи за време трајања лизинга, осим када постоји нека друга систематска основа која боље одсликава временски шаблон трошења економских користи од изнајмљеног средства.

У случају када се одобравају лизинг олакшице, оне улазе у састав оперативног лизинга и признају се као обавеза. Укупна корист од олакшица признаје се као смањење трошкова изнајмљивања на линеарној основи, осим када постоји нека друга систематска основа која боље одсликава временску структуру трошења економских користи од изнајмљеног средства.

**3.13. Залихе**

Залихе се исказују по цени коштања или по нето продајној вредности у зависности која је нижа. Нето очекивана продајна вредност је цена по којој залихе могу бити продате у нормалним условима пословања након умањења цене за трошкове продаје.

Вредност залиха материјала и резервних делова се утврђује на основу метода просечне набавне цене. Набавна вредност укључује вредност по фактури добављача, транспортне и зависне трошкове.

Вредност недовршене производње и готових производа укључује све директне трошкове производње као и аликвотни део трошкова погонске режије.

**НАПОМЕНЕ УЗ КОНСОЛИДОВАНЕ ФИНАНСИЈСКЕ ИЗВЕШТАЈЕ**  
**30. јун 2012. године**

**3. ПРЕГЛЕД ЗНАЧАЈНИХ РАЧУНОВОДСТВЕНИХ ПОЛИТИКА (наставак)**

**3.13. Залихе (наставак)**

Залихе робе у магацину евидентирају се по набавним ценама а залихе робе у малопродаји по малопродајним ценама. На крају обрачунског периода врши се свођење вредности залиха на набавну вредност алокацијом разлике у цени, израчунате на просечној основи, између набавне вредности продате робе и робе на стању на крају године.

Теређењем осталих расхода врши се исправка вредности залиха у случајевима када се оцени да је потребно свести њихову вредност на нето очекивану продајну вредност (укључујући залихе са успореним обртом, сувишне и застареле залихе). Оштећене залихе и залихе које по квалитету не одговарају стандардима се отписују.

**3.14. Финансијски инструменти**

Свако уговорно право из којег настаје финансијско средство и финансијска обавеза или инструмент капитала признаје се као финансијски инструмент на датум поравнања.

Приликом почетног признавања финансијска средства и финансијске обавезе мере се по набавној вредности која представља поштenu вредност надокнаде која је дата (у случају средства) или примљена (у случају обавеза).

*Дугорочни финансијски пласмани*

Дугорочни финансијски пласмани после почетног признавања мере се по:

- поштој вредности, уколико се држе ради трговања,
- амортизованој вредности, уколико имају фиксни рок доспећа,
- набавној вредности, уколико немају фиксни рок доспећа.

*Дугорочни финансијски пласмани*

Дугорочни финансијски пласмани који се држе ради трговања, а за које, услед непостојања активног тржишта, није могуће утврдити тржишну вредност, исказана су по набавној вредности.

*Краткорочна потраживања и пласмани*

Краткорочна потраживања и пласмани обухватају потраживања по основу продаје, и друга потраживања, као и краткорочне пласмане запосленима и пољопривредним произвођачима.

Потраживања по основу продаје готових производа, услуга и робе мере се по вредностима из оригиналне фактуре. Фактурисане камате у вези продаје добара и услуга признају се као друга потраживања и исказују се у приходима у периоду у којем настају.

Остала потраживања и пласмани који су потекли од предузећа мере се по амортизованој вредности.

Свака разлика између исказаног износа и накнадног мерења признаје се као добитак или губитак у периоду у ком настаје.

*Обезвређивање финансијских средстава*

На дан сваког биланса врши се процена објективних доказа о вредности средстава анализом очекиваних нето прилива готовине.

За сва потраживања за која постоји основана сумња да неће бити наплаћена у номиналном износу, врши се исправка потраживања. Директан отпис врши се само по окончању судског спора или по Одлуци органа управљања.

*Готовина и еквиваленти готовине*

Готовина и еквиваленти готовине обухватају готовину на рачунима код банака и у благaјни.

**НАПОМЕНЕ УЗ КОНСОЛИДОВАНЕ ФИНАНСИЈСКЕ ИЗВЕШТАЈЕ**  
**30. јун 2012. године**

**3. ПРЕГЛЕД ЗНАЧАЈНИХ РАЧУНОВОДСТВЕНИХ ПОЛИТИКА (наставак)**

**3.14. Финансијски инструменти (наставак)**

*Финансијске обавезе*

Финансијске обавезе обухватају дугорочне обавезе (дугорочне кредите и остале дугорочне обавезе), краткорочне финансијске обавезе (краткорочне кредите и остале краткорочне финансијске обавезе), краткорочне обавезе из пословања и остале обавезе.

Финансијске обавезе се иницијално признају у износу примљених средстава. Након почетног признавања финансијске обавезе се мере у износу по коме је обавеза почетно призната, умањена за отплате главнице, увећана за износе капитализованих камата и умањена за било који отпис одобрен од стране повериоца. Обавезе по основу камата на финансијске обавезе се евидентирају на терет финансијских расхода у периоду на који се односе и приказују у оквиру осталих краткорочних обавеза и пасивних временских разграничења.

**3.15. Обелодањивање односа са повезаним странама**

За сврхе ових финансијских извештаја, правна лица се третирају као повезана уколико једно правно лице има могућност контролисања другог правног лица или врши значајан утицај на финансијске и пословне одлуке другог лица у складу са одредбама МРС 24: „Обелодањивање односа са повезаним странама“.

Повезаним странама у смислу напред наведеног стандарда, Друштво сматра правна лица у којима има учешће у капиталу, односно правна лица са учешћем у капиталу Друштва.

Повезане стране могу улазити у трансакције које неповезане стране можда не би вршиле и трансакције са повезаним странама могу се обављати под другачијим условима и другачијим износима у односу на исте трансакције са неповезаним странама.

Друштво пружа услуге повезаним странама и истовремено је корисник њихових услуга. Односи између Друштва и повезаних страна регулисани су на уговорној основи и по тржишним условима.

**4. ПРЕГЛЕД ЗНАЧАЈНИХ РАЧУНОВОДСТВЕНИХ ПРОЦЕНА**

Презентација финансијских извештаја захтева од руководства Друштва коришћење најбољих могућих процена и разумних претпоставки, које имају ефекта на презентирани вредности средстава и обавеза као и обелодањивање потенцијалних потраживања и обавеза на дан састављања финансијских извештаја, као и прихода и расхода у току извештајног периода. Ове процене и претпоставке су засноване на информацијама расположивим на дан састављања финансијских извештаја.

**4.1. Процена и претпоставке**

У наставку су приказане кључне претпоставке везане за будућност и остали извори процењивања неизвесности на датум биланса стања које представљају значајан ризик, за материјалне корекције износа позиција биланса стања у следећој финансијској години.

**4.2. Амортизација и стопа амортизације**

Обрачун амортизације и стопе амортизације су засноване на пројектованом економском веку трајања некретнина, постројења и опреме. Једном годишње Друштво процењује економски век на основу тренутних предвиђања.

**4.3. Резервисања за судске спорове**

Генерално, резервисања су у значајној мери подложна проценама. Друштво процењује вероватноћу да се нежељени случајеви могу догодити као резултат прошлих догађаја и врши процену износа који је потребан да се измири обавеза. Иако Друштво поштује начело опрезности приликом процене, с обзиром да постоји велика доза неизвесности, у одређеним случајевима стварни резултати могу одступати од ових процена.

**НАПОМЕНЕ УЗ КОНСОЛИДОВАНЕ ФИНАНСИЈСКЕ ИЗВЕШТАЈЕ**  
**30. јун 2012. године**

**4. ПРЕГЛЕД ЗНАЧАЈНИХ РАЧУНОВОДСТВЕНИХ ПРОЦЕНА (наставак)**

**4.4. Исправка вредности потраживања и краткорочних финансијских пласмана**

Друштво обрачунава обезвређење сумњивих потраживања од купаца и краткорочних финансијских пласмана на основу процењених губитака који настају, ако дужници нису у могућности да изврше плаћања. У процени одговарајућег износа губитка од обезвређења за сумњива потраживања, Друштво се ослања на старост потраживања, раније искуство са отписом, бонитет купаца и променама у условима плаћања. Ово захтева процене везане за будуће понашање купаца и тиме изазване будуће наплате.

**4.5. Фер вредност**

Пословна политика Друштва је да обелодани информације о правичној вредности активе и пасиве за коју постоје званичне тржишне информације и када се правична вредност значајно разликује од књиговодствене вредности. У Републици Србији не постоји довољно тржишног искуства, као ни стабилности и ликвидности код куповине и продаје потраживања и остале финансијске активе и пасиве, пошто званичне тржишне информације нису у сваком тренутку расположиве. Стога, правичну вредност није могуће поуздано утврдити у одсуству активног тржишта. Руководство Друштва врши процену ризика и, у случајевима када се оцени да вредност по којој се имовина води у пословним књигама неће бити реализована, врши исправку вредности. По мишљењу руководства Друштва, износи у овим консолидованим финансијским извештајима одражавају вредност која је, у датим околностима, најверодостојнија и најкориснија за потребе извештавања.

**5. ПРИХОДИ ОД ПРОДАЈЕ**

	<u>30. јун 2012.</u>
Приход од продаје робе:	
- повезана правна лица	1.502.599
- остала правна лица у земљи	271.121
- остала правна лица у иностранству	
Приход од продаје производа и услуга	
- повезана правна лица	227.690
- остала правна лица у земљи	3.436.188
- остала правна лица у иностранству	2.921.874
	<u>8.359.472</u>

**6. ОСТАЛИ ПОСЛОВНИХ ПРИХОДИ**

	<u>У хиљадама динара</u> <u>30. јун 2012.</u>
Приходи од премија, субвенција, дотација	2.171
Закупнине	26.372
Остало	422
	<u>28.965</u>

## НАПОМЕНЕ УЗ КОНСОЛИДОВАНЕ ФИНАНСИЈСКЕ ИЗВЕШТАЈЕ

30. јун 2012. године

## 7. ТРОШКОВИ МАТЕРИЈАЛА

У хиљадама динара

30. јун 2012.

Трошкови материјала за израду	5.116.523
Трошкови осталог материјала	23.356
Трошкови енергије	151.733
	<u>5.291.612</u>

## 8. ТРОШКОВИ ЗАРАДА, НАКНАДА ЗАРАДА И ОСТАЛИ ЛИЧНИ РАСХОДИ

У хиљадама динара  
30. јун 2012.

Трошкови бруто зарада	282.825
Трошкови доприноса на терет послодавца	50.415
Трошкови накнада по уговору о делу	10.563
Трошкови по основу уговора о привременим и повременим пословима	1.982
Накнаде физичким лицима по основу осталих уговора	1.656
Трошкови накнада члановима управних и надзорних одбора	2.623
Стипендије	32.730
Остали лични расходи и накнаде	
	<u>382.794</u>

## 9. ТРОШКОВИ АМОРТИЗАЦИЈЕ И РЕЗЕРВИСАЊА

У хиљадама динара  
30. јун 2012.

Трошкови амортизације	155.676
Резервисања за накнаде и друге бенефиције запослених	
	<u>155.676</u>

## 10. ОСТАЛИ ПОСЛОВНИ РАСХОДИ

У хиљадама динара  
30. јун 2012.

Трошкови транспортних услуга	85.869
ПТТ услуге	2.128
Трошкови услуга одржавања	53.918
Трошкови закупа	38.892
Трошкови сајмова	7.229
Трошкови рекламе и пропаганде	836
Трошкови осталих услуга	7.471
Лабораторијске услуге	26.575
Трошкови утрошка воде и друге комуналне услуге	9.109
Трошкови непроизводних услуга	65.002
Трошкови корпоративних услуга анализе	63.497
Трошкови репрезентације	11.420
Трошкови премија осигурања	13.357
Трошкови платног промета	11.674

## НАПОМЕНЕ УЗ КОНСОЛИДОВАНЕ ФИНАНСИЈСКЕ ИЗВЕШТАЈЕ

30. јун 2012. године

Банкарске услуге издавање гаранција	580
Трошкови чланарина	1.794
Индијектни порези и доприноси	18.465
Остало	33.585
	<u>451.401</u>
<b>11. ФИНАНСИЈСКИ ПРИХОДИ</b>	<b>У хиљадама динара 30. јун 2012.</b>
Финансијски приходи од повезаних правних лица	15.066
Позитивне курсне разлике	249.748
Приходи од камата	32.952
Приходи по основу ефеката валутне клаузуле	6.115
Остало	648
	<u>304.529</u>
<b>12. ФИНАНСИЈСКИ РАСХОДИ</b>	<b>У хиљадама динара 30. јун 2012.</b>
Негативне курсне разлике	687.210
Расходи камата	76.429
Расходи по основу ефеката валутне клаузуле	840
Остало	
	<u>764.479</u>
<b>13. ОСТАЛИ ПРИХОДИ</b>	<b>У хиљадама динара 30. јун 2012.</b>
Добици од продаје хартија од вредности	
Вишкови	3.220
Приходи од укидања дугорочних резервисања	
Наплаћена отписана потраживања	4.884
Добици од продаје опреме	
Приходи по основу накнаде штете	313
Добици од продаје материјала	4.562
Приход по основу смањења обавеза	
Приходи од усклађивања вредности потраживања и краткорочних финансијских пласмана	12.188
Остало	49.958
	<u>75.125</u>
<b>14. ОСТАЛИ РАСХОДИ</b>	<b>У хиљадама динара 30. јун 2012.</b>

**НАПОМЕНЕ УЗ КОНСОЛИДОВАНЕ ФИНАНСИЈСКЕ ИЗВЕШТАЈЕ**  
**30. јун 2012. године**

- материјала и робе	
- нематеријалних улагања - goodwill	
- биолошких средстава	
Губици по основу продаје материјала	3.755
Нето губитак пословања које се обуставља	
Остало	54.415
	<u>58.170</u>

**15. ЗАРАДА ПО АКЦИЈИ**

У хиљадама динара  
30. јун 2012.

Нето добитак	258.827
Просечан пондерисани број акција	14.895.524
Основна зарада по акцији (у динарима)	<u>17,38</u>

**16. НЕКРЕТНИНЕ, ПОСТРОЈЕЊА И ОПРЕМА, ИНВЕСТИЦИОНЕ НЕКРЕТНИНЕ И НЕМАТЕРИЈАЛНА УЛАГАЊА**

У хиљадама динара

	Земљиште и грађевински објекти	Опрема	Аванси за основна средства и инвестиције у току	Улагања у туђа основна средства	Укупно основна средства	Инвестиционе некретности	Goodwill	Нематеријална улагања	Нематеријална улагања у припреми
<b>Набавна вредност</b>									
Стање, 1. јануар 2012. године	3.120.718	3.281.653	3.442.642	18.435	9.863.448	344.801		22.360	6.632
Набавке у току периода	449.872	22.101	1.064.183		1.536.156			377	1.500
Капитализ. камата	3.670	31.882			35.552				
Пренос са инвестиција у току			(477.584)		(477.584)				(377)
Затварање аванса			(615.926)		(615.926)				
Продаја и расходовања									
Стање, 30. јун 2012. године	<u>3.574.260</u>	<u>3.335.636</u>	<u>3.413.315</u>	<u>18.435</u>	<u>10.341.646</u>	<u>344.801</u>		<u>22.737</u>	<u>7.755</u>
<b>Исправка вредности</b>									
Стање, 1. јануар 2012	451.599	1.088.318		5.162	1.545.079	1.432		15.205	
Амортизација	44.420	104.283		1.101	149.804	317		1.433	
Продаја и расходовање									
Остала смањења									
Стање, 30. јун 2012. године	<u>496.019</u>	<u>1.192.601</u>	<u>6.263</u>	<u>6.263</u>	<u>1.694.883</u>	<u>1.749</u>		<u>16.638</u>	
<b>Садашња вред. на дан 30. јун 2012.</b>	<u>3.078.241</u>	<u>2.143.035</u>	<u>3.413.315</u>	<u>12.172</u>	<u>8.646.763</u>	<u>343.052</u>		<u>6.099</u>	<u>7.755</u>
<b>Садашња вред. на дан 31. децембар 2011.</b>	<u>2.669.119</u>	<u>2.193.335</u>	<u>3.442.642</u>	<u>13.273</u>	<u>8.318.369</u>	<u>343.369</u>		<u>7.155</u>	<u>6.632</u>

Предузеће је исказало нематеријална улагања у износу од 55.364 хиљада динара.

Предузеће је исказало вредност некретнина, постројења и опреме на дан 30.06.2012. године у износу од 8.656.083 хиљада динара.

Амортизација се обрачунава применом пропорционалне методе на набавну вредност.

Аванси за основна средства и инвестиције у току исказане на дан 30. јуна 2012. године у укупном износу од 3.413.315 хиљада динара највећим делом односи се на улагања у опрему за Фабрику традиционалних сојиних концентрата.

Рад на инвестицији изградње Фабрике за производњу сојиних протеинских концентрата је окончан, а односи се на прву фазу ове инвестиције која обухвата изградњу фабрике традиционалних сојиних концентрата капацитета 70.000 т годишње. Пробна производња је у



## НАПОМЕНЕ УЗ КОНСОЛИДОВАНЕ ФИНАНСИЈСКЕ ИЗВЕШТАЈЕ

30. јун 2012. године

току, а устаљена производња се очекује у септембру. Укупна вредност прве фазе инвестиције – изградње фабрике традиционалних сојиних концентрата је пројектована на 22,5 милиона Еура, али је ребалансом буџетска вредност утврђена на 26,5 милиона Еура и на том нивоу је завршена. Имајући у виду да сојини концентрати представљају један од производа са највишим степеном финализације, као и њихову широку примену у области производње хране за животиње, производњу замене за млеко за исхрану прасади телади и производњу људске хране, Друштво очекује значајан пораст прихода од продаје сојиних концентрата. Након завршетка прве фазе инвестиције Друштво ће приступити реализацији друге фазе која обухвата производњу функционалних сојиних концентрата са капацитетом 15.000 т годишње.

## 17. УЧЕШЋА У КАПИТАЛУ

	% учешћа	У хиљадама динара 30. јун 2012.
<i>Учешћа у капиталу повезаних правних лица</i>		
СП лабораторија а.д., Бечеј		
Хотел Бела Лађа а.д., Бечеј	31,83%	64.626
Учешћа у капиталу осталих банака		120
Новосадски сајам а.д., Нови Сад		4.381
Учешћа у капиталу осталих правних лица		<u>3.458</u>
		<u>72.585</u>
Исправка вредности учешћа у капиталу		<u>72.585</u>

## 18. ОСТАЛИ ДУГОРОЧНИ ФИНАНСИЈСКИ ПЛАСМАНИ

	У хиљадама динара 30. јун 2012.
Дугорочни зајмови пољопривредним произвођачима	9.282
Дугорочни кредити одобрени запосленима	<u>57.743</u>
Остало	<u>67.025</u>

Дугорочно кредити одобрени запосленима исказани на дан 30. јун 2012. године у износу од 9.282 хиљада динара су одобрени за решавање стамбених потреба запослених на период од три године до 30 година, уз фиксну каматну стопу до 8% на укупан износ одобреног зајма, уз услов да каматна стопа не може прећи стопу раста просечне нето зараде у привреди Републике Србије.

## 19. ЗАЛИХЕ

	У хиљадама динара 30. јун 2012.
Материјал	2.539.869
Резервни делови	144.757
Алат и инвентар	84.238
Недовршена производња	127.485
Готови производи	1.257.072
Роба у промету:	
- на велико	7.433
- на мало	5.908
- у складишту код других правних лица	3.490
Дати аванси за залихе и услуге	<u>1.191.098</u>
	<u>5.361.350</u>

## НАПОМЕНЕ УЗ КОНСОЛИДОВАНЕ ФИНАНСИЈСКЕ ИЗВЕШТАЈЕ

30. јун 2012. године

Исправка вредности:

- залиха материјала

(21.937)

5.339.413

Друштво је за потребе обезбеђења уредне отплате кредита засновало заложно право над залихама меркантилне соје и готовим производима од соје.

## 20. ПОТРАЖИВАЊА

У хиљадама динара

30. јун 2012.

Потраживања од купаца:

- повезана правна лица

1.242.807

- остала правна лица у земљи

2.738.743

- остала правна лица у иностранству

1.036.182

Потраживања од извозника

Потраживања из специфичних послова

3.662

Потраживања за камату

50.489

Потраживања од државних органа

2.588

Претплаћени остали порези и доприноси

Остала потраживања

97.543

5.172.014

Исправка вредности:

- потраживања од купаца

(197.979)

(197.979)

4.974.035

## 21. КРАТКОРОЧНИ ФИНАНСИЈСКИ ПЛАСМАНИ

У хиљадама динара

30. јун 2012.

Краткорочне позајмице:

- повезана правна лица

504.100

- менице за наплату

4.037

Краткорочни кредити у земљи

152.203

Остали краткорочни финансијски пласмани

8.121

Потраживања по основу уговора о прист.дуга

11.787

Кредити за зимницу

2.804

683.052

## 22. ГОТОВИНА И ГОТОВИНСКИ ЕКВИВАЛЕНТИ

У хиљадама динара

30. јун 2012.

Текући рачун

- у динарима

3.700

- у страном валути

320.987

Издвојена новчана средства и акредитиви

19

Благајна

42

Златници

1.229

Остала новчана средства

3.636

329.613

## 23. КАПИТАЛ

**НАПОМЕНЕ УЗ КОНСОЛИДОВАНЕ ФИНАНСИЈСКЕ ИЗВЕШТАЈЕ**  
**30. јун 2012. године**

Скупштина Друштва је на својој седници 29.06.2012.године донела Одлуку о расподели добити ,где се распоређује остварена добит:

- у резерве друштва издваја се 5% добити
- преостали део добити задржава се као нераспоређена добит ради јачања финансијског положаја друштва.

Структура акцијског капитала Друштва на дан 30. јуна 2012. године била је следећа:

Назив акционара	У хиљадама динара 30.јуна 2012.		
	% учешћа	Број акција	Вредност капитала
Victoria group д.о.о., Нови Сад	50,94	7.587.503	3.518.032
Митровић Зоран	6,07	904.675	419.463
Бабовић Милија	6,03	897.835	416.291
Raiffaisen банка АД Београд	2,77	413.325	191.643
Уникредит банка Србија	2,17	323.317	149.910
Societe Generale- Банка Србије	1,50	223.861	103.796
Ерсте банка Нови Сад	1,34	200.066	92.763
Raiffaisen банка АД Београд	1,15	171.250	79.402
Raiffaisen банка АД Београд	1,14	170.221	78.925
Gustaviad.Fonder Aktie	1,13	168.137	77.959
Остала прав.и физ.лица	25,76	3.835.334	1.778.296
	100%	14.895.524	6.906.480
Откупљене сопствене акције			
Бесплатне акције X емисије		23,466	
Акцијски капитал	100 %	14,872,058	6,906,480

**24. ЗАКОНСКЕ И СТАТУТАРНЕ РЕЗЕРВЕ**

Законске и статутарне резерве исказане, на дан 30.јуна 2012. године, у износу од 1.646.449 хиљада динара највећим делом представљају издвајања из нераспоређене добити сходно одлуци да Друштво издвоји најмање 5% нето добитка за пословну годину на рачун законских резерви , све док не достигну 10% основног капитала Друштва. На основу одлуке Скупштине акционара од 29. јуна 2012. године извршено је издвајање у законске и статутарне резерве на терет нераспоређене добити 57.172 хиљада динара.

Статутарним резервама Друштво слободно располаже , а постојећим интерним актима њихова намена није посебно дефинисана средства резерви нису употребљавана.

**25. ДУГОРОЧНИ КРЕДИТИ У ИНОСТРАНСТВУ**

	Годишња каматна стопа	Износ у валути	30.јун 2012.
Војвођанска банка а.д., Нови Сад		10.756.277	1.245.795
Европска банка за обнову и развој	2,5%+6М еурибор	2.857.142	330.915
Европска банка за обнову и развој	2,3%+6М еурибор	2.000.000	231.641
	3М еурибор+		
Хипо Алпе Адриа банк	3,03%	388.463	44.992
			1.853.343

## НАПОМЕНЕ УЗ КОНСОЛИДОВАНЕ ФИНАНСИЈСКЕ ИЗВЕШТАЈЕ

30. јун 2012. године

Минус:

Текуће доспеће

(175.182)1.678.161

Обавезе по основу рефинансираних кредита од Париског клуба поверилаца у износу од 1.245.795 хиљада динара (EUR 10,756,277), представљају релевантну главницу овог дуга, које је Друштво исказало у финансијским извештајима на основу обрачуна достављеног од Војвођанске банке на дан 22. марта 2002. године.

У децембру 2001. године, преговори између Владе СР Југославије и Париског клуба поверилаца резултирали су у значајном смањењу обавеза (главница, камата и затезна камата обрачуната до 22. марта 2002. године) у износу од 51% нове главнице са могућношћу додатног отписа обавеза за три године до максималног износа од 66.67%, као додатна ставка репрограма обавеза. Закон о регулисању односа између СР Југославије и правних лица и банака са територије СР Југославије, који су првобитни дужници или гаранти према повериоцима Париског и Лондонског клуба ступио је на снагу 4. јула 2002. године ("Службени Гласник СРЈ" број 36/2002). У складу са поменутим Законом, Друштво је било дужно да кредите одобрене од стране Париског клуба кредитора, отплати домаћим банкама под условима који неће бити мање повољни од оних дефинисаних споразумом са страним кредиторима.

Друштво, до датума издавања ових финансијских извештаја, није закључило уговор о дефинисању отплате обавеза по кредитима према повериоцима из Париског клуба са Војвођанском банком а.д., Нови Сад и умањило главницу за део обавезе који је отписан, нити је вршило обрачун камата и њихово обухватање и исказивање у финансијским извештајима за период од 22. марта 2002. године до датума биланса стања.

Према пресуди Врховног суда Србије, предмет је враћен на поновно одлучивање у првостепеном поступку пред Привредним судом у Новом Саду, ради утврђивања чињеничног стања. Првостепен суд је донео пресуду у корист Друштва. Поступак је и даље у току по жалби тужиоца.

Обавезе по основу кредита одобреног од стране Европске Банке за обнову и развој исказане су на дан 30. јун 2012. године у укупном износу од 562.556 хиљаде динара (4.857.142,84 EUR). Кредит је одобрен на основу Уговора сачињеног дана 10. септембра 2007. године. Наиме сходно уговору наведена средства представљају део одобреног кредита за потребе улагања у обртни капитал по пројекту набавке 235,000 тона соје и 60,000 тона сунцокрета 15,000 тона уљане репице као и за улагање у енергетску ефикасност, а везано за траншу 2 и траншу 3 одобрених средстава у укупном износу од 45,000,000 EUR. Наведена средства су одобрена на рок од пет година са шестомесечним ануитетима отплате.

Сходно Уговору о кредиту, а у складу са захтевима одељка 5.10. „Финансијски односи (рација)“, Друштво је у обавези да на основу финансијских извештаја, исказаних у складу са пуном применом Међународних рачуноводствених стандарда, одржи:

1. Однос ЕБИТ и расхода камате на нивоу не мањем од 3 са тим да се добит Друштва накнадно коригује за:
  - Свако учешће добити или губитка било ког придруженог друштва, осим дивиденди или другог прихода које је Друштво примило готовински од тог придруженог друштва или заједничког подухвата, и сваки приход од било којих других улагања у основна средства.
  - Све добитке и губитке који су директно повезани са продајом или престанком пословања или продајом основних средстава.
  - Све директне трошкове било које фундаменталне реорганизације, или реструктурирања која имају материјални ефекат на природу и фокус пословања Друштва.
  - Све износе отписане од вредности улагања.
  - Реализоване и нереализоване курсне добитке и губитке који се не односе на редовне послове.
2. Под расходима камата се подразумева сва камата и трошкови који настану у вези са финансијским дугом Друштва како та камата, трошкови и расходи буду теретили биланс успеха тог лица.
3. Однос дуга и укупне капитализације мора се одржавати на нивоу не већем од 0.6 са тим да

## НАПОМЕНЕ УЗ КОНСОЛИДОВАНЕ ФИНАНСИЈСКЕ ИЗВЕШТАЈЕ

30. јун 2012. године

се под дугом подразумева само дуг, али искључујући било који дуг обезбеђен Уговором о залогу залиха роба. Укупна капитализација значи збир исказаних вредности укупног акционарског капитала, акумулиране одложене порезе на приход, акумулиране инвестиционе пореске кредите, мањинско учешће, потенцијалне резерве и доприносе као помоћ изградњи.

4. Минимални сопствени капитал не сме бити мањи од EUR 15,000,000.  
Дугорочни кредит одобрен од Ниро Алпе – Адриа – банс а.д. Београд Уговор бр. L 1872/11 закључен дана 17.октобра 2011.године, намењен је за рефинансирање кредита од Ниро Group Netherlands Corporate Finance Amsterdam по основу Уговора о дугорочном зајму NL 09/07 од 06.новембра 2007.године.Обавезе по основу главнице, Привредно друштво отплаћује у кварталним ануитетима.

## 25. ДУГОРОЧНИ КРЕДИТИ У ЗЕМЉИ

	Годишња каматна стопа	Износ у валути	30.јун 2012. хиљ.дин.
Уни кредит банка	3,9% + 3М еурибор	16.703.425	1.934.596
Банка Интеза	3,8% + 1М еурибор	1.750.000	202.685
Банка Интеза	3,8% + 1М еурибор	2.000.000	231.641
Банка Интеза	3,8% + 1М еурибор	4.500.000	521.191
Комерцијална банка	8%	4.000.000	311.317
			<u>3.201.430</u>
<b>Минус</b>			
Текућа доспећа			<u>(206.762)</u>
			<u>2.994.668</u>

Доспеће дугорочних кредита приказано је у следећој табели:

	У хиљадама динара 30.јун 2012.
- до 1 године	381.944
- од 1 до 2 године	1.609.723
- од 2 до 3 године	516.923
- од 3 до 4 године	522.915
- од 4 до 5 година	466.233
- преко 5 година	311.240
- кредит Војвођанске банке	1.245.795
	<u>5.054.773</u>

## 26. КРАТКОРОЧНЕ ФИНАНСИЈСКЕ ОБАВЕЗЕ

	У хиљадама динара 30.јун 2012.
Текућа доспећа:	
- дугорочних кредита	381.944
Краткорочни кредити	1.187.158
Остале краткорочне финансијске обавезе	<u>27.065</u>
	<u>1.596.167</u>

Краткорочни кредити:

	Годишња каматна стопа у %	Доспеће	Износ у EUR	У хиљадама динара 30.јун 2012.
Кредитор:				

## НАПОМЕНЕ УЗ КОНСОЛИДОВАНЕ ФИНАНСИЈСКЕ ИЗВЕШТАЈЕ

30. јун 2012. године

Sociate General Bank а.д.	3М Euribor + 3,8%	31. август 2012.	7.000.000	608.056
Credit Agricol банка а.д.	3М Euribor + 3,9%	21. јун 2012.	5.000.000	<u>579.102</u>
				<u>1.187.158</u>

\*PKC – референтна каматна стопа Народне банке Србије

## 27. ОБАВЕЗЕ ИЗ ПОСЛОВАЊА

	<b>У хиљадама динара</b>
	<b><u>30.јун 2012.</u></b>
Обавезе по основу примљених аванса	116.105
Обавезе према добављачима:	
- повезана правна лица	251.739
- у земљи	328.349
- у иностранству	87.899
Остале обавезе из пословања	<u>62.984</u>
	<u>847.076</u>

## 28. ОСТАЛЕ КРАТКОРОЧНЕ ОБАВЕЗЕ

	<b>У хиљадама динара</b>
	<b><u>30.јун 2012.</u></b>
Обавезе за нето зараде	24.669
Обавезе за порез и доприносе на зараде	15.518
Обавезе по основу камата	3.418
Обавезе за дивиденде	4.389
Обавезе према запосленима	766
Обавезе према члановима Управног и Надзорног одбора	180
Остале обавезе	<u>826</u>
	<u>49.766</u>

## 29. ВАНБИЛАНСНА АКТИВА/ПАСИВА

Ванбилансна актива на дан 30.јун 2012.године износи 9.539.536 хиљада динара.Износ од 9.515.569 хиљада динара односи се на гаранције и јемства која је «Сојапротеин» АД дала као јемац.Износ од 23.967 хиљада динара односи се на туђу робу у нашим складиштима.

	<b>У хиљадама динара</b>
	<b><u>30.јун 2012.</u></b>
Средства других лица	23.967
Дати авали и гаранције	17.454.925
Укњижене хипотеке на имовину	<u>376.217</u>
	<u>17.855.109</u>

Дати авали и гаранције исказане, на дан 30.јун 2012. године, у износу од 17.454.925 хиљада динара садржи дате гаранције за уредну отплату кредита Друштва као и дате гаранције за кредитна задужења других правних лица у оквиру Victoria Group.

## 31. ТРАНСАКЦИЈЕ СА ПОВЕЗАНИМ ПРАВНИМ ЛИЦИМА

а) Приходи и расходи остварених из трансакција са повезаним правним лицима приказани су у наредном прегледу:

**НАПОМЕНЕ УЗ КОНСОЛИДОВАНЕ ФИНАНСИЈСКЕ ИЗВЕШТАЈЕ**  
**30. јун 2012. године**

Victoria oil а.д., Шид	1.502.910
Victoria group д.о.о., Нови Сад	593
Фертил д.о.о., Бачка Паланка	2.976
Victoria logistic д.о.о., Нови Сад	217.194
СП Лабораторија а.д., Нови Сад	6.151
Лука Бачка Паланка а.д., Бачка Паланка	7
Риботекс Љубовија	458
	<u>1.730.289</u>
<i>Финансијски приходи</i>	
Victoria group д.о.о., Нови Сад	13.791
Victoria oil а.д., Шид	28
Victoria logistic д.о.о., Нови Сад	25.601
Лука Бачка Паланка	1.404
	<u>40.824</u>
<i>Остали приходи</i>	
Victoria logistic д.о.о., Нови Сад	101
	<u>101</u>
<b>Укупно приходи</b>	<b><u>1.771.214.</u></b>

**а) Приходи и расходи остварених из трансакција са повезаним правним лицима приказани су у наредном прегледу (наставак):**

	У хиљадама динара
	<u>30. јун 2012</u>
<b>Расходи</b>	
<i>Набавна вредности продате робе</i>	
Victoria oil а.д., Шид	107.108
Victoria logistic д.о.о., Нови Сад	1.535.852
	<u>1.642.960</u>
<i>Трошкови материјала</i>	
Victoria oil а.д., Шид	66.056
Victoria logistic д.о.о., Нови Сад	2.272.750
Фертил д.о.о., Бачка Паланка	
	<u>2.338.806</u>
<i>Остали пословни расходи</i>	
СП Лабораторија а.д., Већеј	31.287
Фертил д.о.о., Бачка Паланка	
Victoria group д.о.о., Нови Сад	92.749
Victoria oil а.д., Шид	
Victoria logistic д.о.о., Нови Сад	30.828
Бела Лађа а.д., Бечеј	32
SIG Sinteza Invest Group Beograd	378
	<u>155.274</u>
<i>Остали расходи</i>	
Victoria group д.о.о., Нови Сад	31
	<u>31</u>
<b>Укупно расходи</b>	<b><u>4.137.071</u></b>
<b>Приходи, нето</b>	<b><u>2.365.857</u></b>


**SOJAPROTEIN**  
 Генерални директор  
 СОЈАПРОТЕИН АД  
 АКЦИОНАРСКО ДРУШТВО  
 ЗА ПРИБРАЊИ ВОЈЕ  
 БЕЧЕЈ 5



## **„SOJAPROTEIN“ AD BEČEJ**

### **IZVEŠTAJ O POSLOVANJU**

**Januar - Jun 2012.**

**Avgust 2012**



## **Sadržaj**

Izveštaj o poslovanju za period Januar – Jun 2012 god.i najznačajniji rizici u poslovanju u narednom periodu .....	3
Pregled proizvedenih proizvoda iz proizvodnog programa Sojaprotein-a.....	7
Realizacija proizvoda izražena količinski .....	9
Realizacija proizvoda izražena vrednosno .....	10
Poslovanje sa povezanim pravnim licima .....	12
Finansijski pokazatelji	
1.1 Bilans uspeha (poređenje sa istim periodom prethodne godine) .....	15
1.2 Bilans stanja (poređenje sa stanjem na dan 31.12.2011 godine) .....	19
1.3 Cash Flow (poređenje sa istim periodom prethodne godine).....	22
Zaključak .....	24

## **Izveštaj o poslovanju za period Januar – Jun 2012 godine i najznačajniji rizici u poslovanju u narednom periodu**

Kompanija „Sojaprotein“ A.D. Bečej zauzima leadersku poziciju u preradi zrna soje kako u Srbiji, regionalnom tržištu tako i u Jugoistočnoj Evropi i predstavlja stabilnog poslovnog partnera i pouzdanog snabdevača visokokvalitetnih proizvoda od soje za prehrambene i farmaceutske industrije.

„Sojaprotein“ posluje kao otvoreno akcionarsko društvo i kotira se na na Prime Marketu Beogradske Berze od 2007 godine. Domaća proizvodnja semena i zrna soje je glavna sirovinaska osnova za preradu u našoj fabrici i svi proizvodi su proizvedeni od genetski nemodifikovanog zrna soje poreklom iz Srbije a snabdeveni su sa IP sertifikatom (Identity preservation programme) koji obezbeđuje očuvanje genetske čistoće od semenske soje do isporuke finalnog proizvoda. Na taj način sopstvena sirovinaska osnova predstavlja veliku tržišnu prednost, pouzdanost, konkurentnost kao i nezavisnost od uvoza.

Limitiranje domaćeg tržišta u pogledu obima, strukture i mogućnosti plasmana u odnosu na platežnu sposobnost tražnje kao i orijentacija na plasman proteinskih proizvoda apliciranih u prehrambenoj industriji usmerili su realizaciju finalnih sojinih proizvoda na ino tržište. Tendencija povećanja izvoza koja je započeta u ranijem periodu svake godine se intenzivira i daje bolje rezultate. Uprkos prisustvu sada već kontinuirane kako finansijske tako i ekonomske krize beleži se neprekidni rast prodaje na ino tržištu. Prodaja sojinih proizvoda na domaćem tržištu odvija se u uslovima smanjene tražnje usled manjih preradnih kapaciteta i smanjene mogućnosti plasmana kao i zbog ozbiljne ugroženosti po pitanju likvidnosti kupaca a najveće posledice se odražavaju u stočarskoj industriji koja je tradicionalno najveći potrošač sojine sačme kao komponente za stočnu hranu.

Prevažadni uticaj na proizvodnju u uljarskom delu u prvoj polovini godine imali su povećana tražnja za proizvodima koji su dobijeni iz različitih tipova belih flekica uz istovremeno smanjenje tražnje za proizvodnjom sojine sačme.

Sa intencijom da se u potpunosti sagledaju globalni inpakti na rezultate prodaje sojinih proizvoda u prvom polugodištu potrebno je ukazati na posledice klimatskih uslova u proizvodnji soje u svetu koje determinišu tržišni aspekt i cenovnu politiku sojinih proizvoda.

U prvom polugodištu došlo je do dramatičnog rasta cena sojinog kompleksa koji je narušio svetsko tržište na kratak rok, a postoje pretpostavke i na srednji rok. Nakon relativno stabilnih cena u poslednjem kvartalu 2011. (berza Rotterdam 12.12.2011: soja 350-362 EUR/t, sojino ulje 900 EUR/t, sojina sačma 251-259 EUR/t) pod uticajem najave a potom i definitivno velike suše u Južnoj Americi (smanjen je rod argentinske i brazilske soje za 8-9% godišnje svetske proizvodnje) došlo je tokom marta 2012 do rasta cena sojinog kompleksa. Takav trend se u drugom kvartalu 2012 ne zaustavlja već pod uticajem loših useva u SAD, ubrzano dolazi do prave eksplozije cena i drastičnog skoka sojinog kompleksa na svim svetskim berzama. Poslednje CBOT i Rotterdam kotacije najbolje svedoče o kakvom se istorijskom rastu cena radi.

Na istorijski rast cena sojinog kompleksa nije uticao samo pad južnoameričke proizvodnje već i rast kineskog uvoza (usled nedovoljne proizvodnje i povećane domaće tražnje) koji je u periodu januar-jun 2012 realizovan za 5,3 miliona tona više (23%) nego prošle godine.

**SOJAPROTEIN AD BEČEJ – IZVEŠTAJ O POSLOVANJU JANUAR – JUN 2012.,  
OSTVARENI vs PLANIRANI REZULTATI POSLOVANJA**

Većina rasta se desila u isporukama iz Južne Amerike (uglavnom Brazil), rezultirajući dodatnim ozbiljnim padom zaliha soje.

Shodno tome, svetska tražnja za uvozom se brzo preorijentisala na SAD soju, i to upravo u momentu kada ozbiljna suša ugrožava američki rod soje, ali i kukuruza. Ovo može da prouzrokuje dodatno tešku situaciju svetskog snabdevanja uljaricama i žitaricama od avgusta 2012 do početka 2013, posebno ako se uzme u obzir da svetska ponuda svih ostalih uljarica nije povećana.

Izvesno je da će zbog novonastalih okolnosti mogući rekordni južnoamerički rod soje u ranoj 2013-toj stvoriti obimniju ponudu sledeće godine ali se postavlja pitanje da li će infrastruktura i luke moći da manipulišu velikim količinama soje i njenih proizvoda koje svetsko tržište zahteva svaki mesec od marta 2013-te. Po nekim procenama, južnoamerička proizvodnja soje će se značajno povećati za 31 milion tona u ranoj 2013. Procena je da će se samo brazilski rod soje povećati na ili iznad 79 miliona tona (nasuprot 66.4 milion tona ove godine), ako se uzme u obzir porast setve za najmanje 1.5 milion ha. soja će biti traženija od kukuruza i pšenice u Brazilu i Argentini.

Prodaja proizvoda Sojaprotein-a sve više je izvezno orijentisana i u tom kontekstu od velikog značaja na visinu prihoda ima kretanje kursa dinara u odnosu na ugovorenu valutu u kojoj se fakturišu proizvodi ino kupcima. Oscilatorno kretanje kursa dinara u odnosu na EUR i USD \$ u prethodnom periodu imalo je direktnog uticaja na visinu prihoda ostvarenu prilikom izvoza a kasnije, prilikom naplate potraživanja, taj uticaj se odražava kroz pozitivne/negativne kursne razlike. U 2011-toj godine dinar beleži blagu aprecijaciju u odnosu na kurs na dan 31.12.2010 god. U toku 2011 god. u prvoj polovini godine ta aprecijacija bila je jače izražena dok je u drugoj polovini godine slabija tako da je na dan 31.12.2011 god. srednji kurs dinara iznosio 104,6409 rsd za Eur u odnosu na 31.12.2010 god. kada je kurs iznosio 105,4982 rsd za Eur. U prvih šest meseci 2012 god. kurs dinara u odnosu na EUR na dan 31.12.2011 god. beleži deprecijaciju i na dan 30.06.2012 god. iznosi 115,8203 rsd za EUR. Kolika će biti visina kursa dinara u odnosu na Eur i \$ u narednom periodu veoma je neizvesno ali je sigurno da će zavisiti od stanja u srpskoj privredi njene produktivnosti, konkurentnosti na svetskom tržištu, prvestveno evropskom, kao i ponude i tražnje za devizama.

U cilju očuvanja supstance i ublažavanja negativnog uticaja kretanja kursa dinara prema Eur na prihode ostvarene na domaćem tržištu cene sojine sačme počev od 31.07.2012 god. izražene su u Eur/kg . U strukturi prodaje na domaćem tržištu najveće učešće ima sojina sačma a budući da će novi rod soje imati daleko veću cenu od postojeće bilo je neophodno preduzeti korake za zaštitu od erozije prihoda na domaćem tržištu i obezbeđenje finansijskih sredstava za nabavku znatno skuplje osnovne sirovine neophodne za novu produkciju. Međutim, ovakva mera može da dovede do rizika smanjenja domaće tražnje za sojinom sačmom koja je već dovoljno mala. Prevazilaženje ove situacije planirano je da se ostvari proizvodnjom sojinih koncentrata čija je celokupna prodaja namenjena izvozu.

Na strani rashoda, pored već spomenutog rasta cene zrna soje izraženo u valuti i dodatnog troška osnovne sirovine zbog promene kursa dinara, uticaj kretanja kursa dinara odražava se na pozitivne odnosno negativne kursne razlike najviše po osnovu obaveza za kreditna zaduženja koja su delom izražena u valuti a najvećim delom u valutnoj klauzuli. U 2011 god. vrednost negativnih kursnih razlika veća je od vrednosti pozitivnih kursnih razlika za 14.230 hilj.rsd. a za prvih šest meseci 2012 god. ukupne negativne kursne razlike veće su od

**SOJAPROTEIN AD BEČEJ – IZVEŠTAJ O POSLOVANJU JANUAR – JUN 2012.,  
OSTVARENI vs PLANIRANI REZULTATI POSLOVANJA**

pozitivnih (za 408.132 hilj.rsd) a najveći deo negativnih kursnih razlika odnosi se na kursne razlike po osnovu kredita. Na visinu pozitivnih/negativnih kursnih razlika, pored kretanja kursa dinara u odnosu na Eur, presudan uticaj ima visina kreditnog zaduženja. U drugoj polovini godine, u skladu sa ugovorom, počinje otplata investicionog kredita od UniCredit banke (namena kredita finansiranje izgradnje pogona za proizvodnju tradicionalnih koncentrata proteina soje) otplata iznosi 1.680.574,42 Eur a očekuje se priliv sredstava od EBRD u iznosu 5.000.000 Eur namenjenih za investiciono ulaganje. Ukoliko ne bude novih neplaniranih kreditnih zaduženja u narednom periodu u odnosu na stanje na dan 30.06.2012 god. novi kredit neće uticati na povećanje kreditnog zaduženja jer će se u drugoj polovini godine, u skladu sa postojećim anuitetnim planovima, otplaćivati glavnice kredita tako da zaduženja po osnovu novih kredita neće biti veća od zbira otplata postojećih kredita.

Na sredstva dobijena iz kredita obračunava se kamata koja je, u skladu sa ugovorom, određena visinom EURIBOR-a šestomesečnog, tromesečnog ili mesečnog. Visina EURIBOR-a u prethodnih godinu dana beleži pad pa po tom osnovu ne treba očekivati veće rashode ukoliko visina kamatnih stopa zadrži postojeći trend kretanja.

Zbog potrebe održavanja visokog kvaliteta gotovih proizvoda i zvanične potvrde o ispunjavanju neophodnih standarda, Centar za sisteme menadžmenta realizovao je recertifikaciju sistema upravljanja bezbednosti na radu OHSAS 18001: 2007 u februaru 2012 godine, produžena je važnost KOSHER sertifikata a takođe i projekat „valid IT“ čime se ispunjavaju uslovi za plasman proizvoda na tržištu UK. U maju je izvršen audit sistema bezbednosti hrane i kvaliteta za prodajni lanac METRO. Od strane sertifikacione kuće SGS u julu je izvršena provera prema standardu GMP+ koji se odnosi na preradu sojinog zrna u proizvode namenjene ishrani životinja, preciznije na proizvodnju sirovog degumiranog sojinog ulja i proizvodnju sojinih proteinskih koncentrata. Dobijanjem sertifikata GMP+ je potvrđena dobra proizvođačka praksa i obezbeđen preduslov za plasman pomenutih proizvoda. CSM je bio angažovan u pružanju dokaza o funkcionisanju sistema i vršenja audita od strane sledećih kompanija:

- KRAFT, iz Republike Češke
- Allied Milling and Baking Group, iz Velike Britanije
- BARENTZ, Holandija
- BARENTZ, Nemačka

Takođe, urađeni su auditi putem upitnika i provere dokumentacije od strane stalnih i potencijalnih velikih INO kupaca.

Na dan 30.06.2012 god. broj zaposlenih u Sojaprotein-u iznosio je 412 od čega na neodređeno vreme 364 na određeno vreme 48

Stepen stručne spreme	Na dan 30.06.2011.	Na dan 31.12.2011.	Na dan 30.06.2012.
I	50	48	51
II	5	5	5
III	114	120	128
IV	132	136	144
V	16	15	14

**SOJAPROTEIN AD BEČEJ – IZVEŠTAJ O POSLOVANJU JANUAR – JUN 2012.,  
OSTVARENI vs PLANIRANI REZULTATI POSLOVANJA**

<b>VI</b>	<b>24</b>	<b>27</b>	<b>27</b>
<b>VII</b>	<b>38</b>	<b>43</b>	<b>43</b>
<b>Ukupno:</b>	<b>380</b>	<b>394</b>	<b>412</b>

Organizaciona jedinica (Sektor ,služba)	Stepen stručne sprema zaposlenih na dan 30.06.2012.							Ukupno u sektoru
	I	II	III	IV	V	VI	VII	
Direktor i osoblje	0	0	0	1	0	0	1	<b>2</b>
Sektor za sisteme menadžmenta	1	0	2	6	0	1	5	<b>15</b>
Proizvodno tehnički sektor	33	3	109	89	13	15	18	<b>280</b>
Sektor nabavke	0	0	1	5	1	2	2	<b>11</b>
Sektor prodaje	10	0	11	22	0	5	12	<b>60</b>
Sektor finansija	0	0	2	13	0	3	3	<b>21</b>
Sektoror pravnih i opštih poslova	7	2	3	8	0	1	2	<b>23</b>
<b>Ukupno:</b>	<b>51</b>	<b>5</b>	<b>128</b>	<b>144</b>	<b>14</b>	<b>27</b>	<b>43</b>	<b>412</b>

Broj novozaposlenih radnika u prvom polugodištu iznosi 23 od čega se najveći broj i to 14 odnosi na prijem kadrova u pogonu za rad buduće fabrike SPC uključujući i kotao na sojinu melasu a 6 novozaposlenih su primljeni u novo visokoregalno skladište. Za rad kompletne nove fabrike SPC primljeno je ukupno 35 novozaposlenih radnika.

**PREGLED PROIZVODNJE PROIZVODA SOJAPROTEIN-a količinski**

Naziv grupe proizvoda	Proizvodnja u kg ostv. jan.-jun. '12	Proizvodnja u kg ostv. jan.-jun. '11	% poveć.smanj. 2012/2011
<b>Naziv grupe proizvoda</b>	<b>100.290.451</b>	<b>100.145.169</b>	<b>0,14%</b>
Soja - ulje sirovo	20.086.550	19.426.300	3,40%
Soja - sačma	55.886.497	62.149.268	-10,08%
BiG	11.594.260	9.092.095	27,52%
TSP	9.469.055	7.899.833	19,87%
Mix	28.470	73.890	-61,47%
Soja Vita	27.189	26.883	1,14%
Lecitin	570.100	511.900	11,37%
Ostalo (ljuska+Sopro PTG/SH)	2.628.330	965.000	172,36%
Više faze prerade	21.118.974	17.092.701	23,55%
Utrošeno zrno soje JUS	106.879.129	107.407.350	-0,49%

U toku prvih šest meseci 2012 godine ukupno je prerađeno 106.879 tona sojinog zrna što je nešto manje u odnosu na isti period prethodne godine kada je prerađeno 107.407 tona . Razlozi su u manjoj potražnji za sojinom sačmom na domaćem tržištu što je uslovalo

**SOJAPROTEIN AD BEČEJ – IZVEŠTAJ O POSLOVANJU JANUAR – JUN 2012.,  
OSTVARENI vs PLANIRANI REZULTATI POSLOVANJA**

postojanje velike zalihe ovog proizvoda tokom prve polovine 2012. godine. Napred nabrojani faktori su usloveli da je tokom prvih šest meseci 2012. godine ostvaren manji broj radnih dana u uljarskom delu proizvodnje. Ukupno vreme zastoja u uljarskom delu je bilo 688 radnih časova od čega su planski zastoji 360h. Iako je ostvaren manji fizički obim prerade ostvareno je znatno povećanje proizvodnje belih flekica za potrebe proizvodnje u proteinskom delu. Ukupno je proizvedeno 20.263 tona belih flekica što je znatno više u poređenju sa 17.905 tona u prvih šest meseci 2011. godine odnosno 13%. Ovakvom rezultatu najviše je doprinela realizacija viših faza na inostranom tržištu.

U prvih šest meseci 2012 u odnosu na isti period 2011 god. ostvaren je pad proizvodnje sojine sačme zbog poremećaja potražnje na domaćem tržištu i većeg plasmana viših faza. Manja tražnja sojine sačme uzrokovala je veće zalihe ovog proizvoda tako da je došlo do manje proizvodnje za 10,08%. Proizvodnja sojinog ulja je povećana u odnosu na prošlu godinu za 3,4% zbog većeg sadržaja ulja u sirovini i boljeg iskorišćenja usled većeg učešća ljudskog programa. Istovremeno proizvodnja sojinog lecitina je povećana za 11,33% zbog obezbeđenja bolje sirovine i unapređenja tehnološkog procesa tokom prošle godine. Veća prodaja BiG i TSP, uslovela je veću proizvodnju ovih proizvoda.

Prerađivana je domaća soja roda 2011 čiji je kvalitet bio dobar, iako je smanjen sadržaj vlage usled sušnog perioda pre žetve uzrokovao manje probleme u preradi usled veće količine prašine u procesu prerade. U prvoj polovini 2012 godine uslužno je prerađeno 507.157 kg zrna soje.

Kao što je već napomenuto Proteinski deo proizvodnje je u prvih šest meseci 2012 ostvario rekordne rezultate proizvodnje po gotovo svim vrstama proizvoda izuzev mikseva. Obim proizvodnje TSP-a je povećan na 9.469,05 tona dok je obim proizvodnje brašana i grizeva povećan na 11.594,26 t bez Mixeva. Kvalitet proizvoda je bio na standardno visokom nivou te nisu zabeležene ozbiljnije pritužbe kupaca na kvalitet robe. Takođe tokom prve polovine godine obavljene su probe i izmene u pogonu kako bi se osposobili za proizvodnju teksturiranih sojinih proteinskih koncentrata (TSPC). Proizvodnja ove nove klase artikala očekuje se u drugoj polovini 2012. nakon pokretanja fabrike tradicionalnih SPC.

U prvoj polovini 2012.godine je završena izgradnja novog pogona za proizvodnju tradicionalnih sojinih proteinskih koncentrata kapaciteta 70.000 tona godišnje. Pokretanje proizvodnje je započeto tokom jula 2012.

Energetski deo sektora bio je fokusiran na obezbeđenje što veće količine tehnološke pare iz nove kotlarnice na biomasu kako bi se smanjili troškovi prerade. Tokom 2012 ukupno je proizvedeno 49.820 tona pare na biomasu i 2.475 tona na gas, odnosno samo 4,96% je proizvedeno na prirodni gas iz čega se vidi da je ostvaren veliki udeo proizvodnje tehnološke pare iz biomase koja donosi značajne uštede. U sklopu investicije izgradnje pogona za proizvodnju SPC montiran je i pokrenut probni rad novog kotla koji će za gorivo koristiti sojinu melasu kao nuz proizvod proizvodnje SPC-a.

Najvažnije investicije koje su realizovane u toku prve polovine 2012. godine su završetak fabrike za proizvodnju tradicionalnih SPC i projektovanje fabrike funkcionalnih sojinih proteinskih koncentrata FSPC kao i izgradnja visokoregalnog skladišta gotovih proizvoda sa 14.000 paletnih mesta u skladu sa najnovijim svetskim standardima koje je pušteno u rad i doprinosi maksimalnom očuvanju kvaliteta i efikasnosti isporuke finalnih proizvoda.

**SOJAPROTEIN AD BEČEJ – IZVEŠTAJ O POSLOVANJU JANUAR – JUN 2012.,  
OSTVARENI vs PLANIRANI REZULTATI POSLOVANJA**

Fabrika za proizvodnju SPC je potpuno završena pribavljene su dozvole za rad i završava se fabrika za preradu vode.

Projekat izgradnje FSPC je nastavljen izborom projektanta i u fazi je izrade idejnog projekta stim kao integralni deo projekta FSPC je ugovoren visokopritisni kotao na biomasu čija se isporuka očekuje u oktobru ove godine.

**REALIZACIJA PROIZVODA SOJAPROTEIN-a IZRAŽENA KOLIČINSKI u kg**

	<b>REALIZACIJA Januar-jun 2012</b>	<b>REALIZACIJA Januar jun 2011</b>	<b>Razlika jan.- jun'12 januar-jun '11</b>	<b>Razl.izr. u %</b>	<b>% uč.u uk.prodaji 2012</b>	<b>% uč.u uk.prodaji 2011</b>
<b>Prodaja na domaćem tržištu</b>	<b>57.939.948</b>	<b>56.422.825</b>	<b>1.517.123</b>	<b>2,69%</b>	<b>63,02%</b>	<b>64,85%</b>
Soja - ulje sirovo	3.829.660	5.385.040	-1.555.380	-28,88%	4,16%	6,19%
Soja - sacma	49.478.570	48.887.880	590.690	1,21%	53,82%	56,19%
BiG	1.215.865	1.056.270	159.595	15,11%	1,32%	1,21%
TSP	977.573	830.060	147.513	17,77%	1,06%	0,95%
Mix	24.600	32.670	-8.070	-24,70%	0,03%	0,04%
Soja Vita	20.700	24.065	-3.365	-13,98%	0,02%	0,03%
Lecitin	147.960	161.880	-13.920	-8,60%	0,16%	0,19%
Ljuska	2.222.680	44.960	2.177.720	4843,68%	2,42%	0,05%
Vlažan TSP	22.340	0	22.340	0,00%	0,02%	0,00%
Ljudski program	2.386.698	2.104.945	281.753	13,38%	2,60%	2,42%
<b>Prodaja na ino tržištu</b>	<b>33.992.330</b>	<b>30.584.650</b>	<b>3.407.679,7</b>	<b>11,14%</b>	<b>36,98%</b>	<b>35,15%</b>
Soja - ulje sirovo	14.373.620	14.195.120	178.500	1,26%	15,64%	16,31%
Soja - sacma	1.074.180	1.441.060	-366.880	-25,46%	1,17%	1,66%
BiG	9.709.610	7.673.400	2.036.210	26,54%	10,56%	8,82%
TSP	8.507.087	6.920.661	1.586.426	22,92%	9,25%	7,95%
Mix	22.785	26.130	-3.345	-12,80%	0,02%	0,03%
Soja Vita	2.348	2.439	-91	-3,74%	0,00%	0,00%
Lecitin	302.700	325.840	-23.140	-7,10%	0,33%	0,37%
Ljudski program	18.544.530	14.948.470	3.596.060	24,06%	20,17%	17,18%
<b>Prodaja - UKUPNO</b>	<b>91.932.278</b>	<b>87.007.475</b>	<b>4.924.802,84</b>	<b>5,66%</b>	<b>100,00%</b>	<b>100,00%</b>
Soja - ulje sirovo	18.203.280	19.580.160	-1.376.880	-7,03%	19,80%	22,50%
Soja - sacma	50.552.750	50.328.940	223.810	0,44%	54,99%	57,84%
BiG	10.925.475	8.729.670	2.195.805	25,15%	11,88%	10,03%
TSP	9.484.660	7.750.721	1.733.939	22,37%	10,32%	8,91%
Mix	47.385	58.800	-11.415	-19,41%	0,05%	0,07%
Soja Vita	23.048	26.504	-3.456	-13,04%	0,03%	0,03%
Lecitin	450.660	487.720	-37.060	-7,60%	0,49%	0,56%
Ljuska	2.222.680	44.960	2.177.720	4843,68%	2,42%	0,05%
Vlažan TSP	22.340	0	22.340	0,00%	0,02%	0,00%
Ljudski program	20.931.228	17.053.415	3.877.813	22,74%	22,77%	19,60%



**SOJAPROTEIN AD BEČEJ – IZVEŠTAJ O POSLOVANJU JANUAR – JUN 2012.,  
OSTVARENI vs PLANIRANI REZULTATI POSLOVANJA**

**REALIZACIJA PROIZVODA SOJAPROTEIN-a IZRAŽENA VREDNOSNO**

	<i>Ostvarena REALIZACIJA u RSD u periodu januar –jun 2012</i>	<i>Ostvarena REALIZACIJA u RSD u periodu januar –jun 2011</i>	<i>Razlika u RSD Ostv. januar –jun 2012/januar- jun'11</i>	<i>% Razlika januar –jun 2012/januar- jun'11</i>	<i>% uč.u uk.prodaji 2012</i>	<i>% uč.u uk.prodaji 2011</i>
<b>Prodaja na domaćem tržištu</b>	<b>2.662.098.503</b>	<b>2.516.555.204</b>	<b>-145.543.299</b>	<b>-5,78%</b>	<b>49,18%</b>	<b>52,08%</b>
Soja - ulje sirovo	415.129.301	554.428.373	-139.299.072	-25,12%	7,67%	11,47%
Soja - sacma	2.007.341.114	1.767.098.638	240.242.476	13,60%	37,08%	36,57%
BiG	78.001.306	72.110.564	5.890.742	8,17%	1,44%	1,49%
TSP	97.260.904	79.426.702	17.834.202	22,45%	1,80%	1,64%
Mix	4.898.850	6.564.174	-1.665.324	-25,37%	0,09%	0,14%
Soja Vita	8.683.411	9.759.594	-1.076.183	-11,03%	0,16%	0,20%
Lecitin	25.099.837	26.267.958	-1.168.121	-4,45%	0,46%	0,54%
Ljuska	25.572.080	899.200	24.672.880	2743,87%	0,47%	0,02%
Vlažan TSP	111.700	0	111.700	0,00%	0,00%	0,00%
Ljudski program	213.944.308	194.128.992	19.815.316	10,21%	3,95%	4,01%
<b>Prodaja na ino tržištu</b>	<b>2.751.095.430</b>	<b>2.315.889.325</b>	<b>435.206.104</b>	<b>18,79%</b>	<b>50,82%</b>	<b>47,92%</b>
Soja - ulje sirovo	1.485.168.455	1.347.482.127	137.686.328	10,22%	27,44%	27,88%
Soja - sacma	42.116.209	49.925.576	-7.809.367	-15,64%	0,78%	1,03%
BiG	539.631.588	409.398.124	130.233.464	31,81%	9,97%	8,47%
TSP	633.688.827	459.826.827	173.862.000	37,81%	11,71%	9,52%
Mix	4.801.343	5.373.178	-571.835	-10,64%	0,09%	0,11%
Soja Vita	970.471	695.578	274.893	39,52%	0,02%	0,01%
Lecitin	44.718.537	43.187.915	1.530.622	3,54%	0,83%	0,89%
Ljudski program	1.223.810.766	918.481.622	305.329.144	33,24%	22,61%	19,01%
<b>Prodaja - UKUPNO</b>	<b>5.413.193.933</b>	<b>4.832.444.528</b>	<b>580.749.405</b>	<b>12,02%</b>	<b>100,00%</b>	<b>100,00%</b>
Soja - ulje sirovo	1.900.297.756	1.901.910.500	-1.612.744	-0,08%	35,10%	39,36%
Soja - sacma	2.049.457.323	1.817.024.214	232.433.109	12,79%	37,86%	37,60%
BiG	617.632.894	481.508.688	136.124.206	28,27%	11,41%	9,96%
TSP	730.949.731	539.253.529	191.696.202	35,55%	13,50%	11,16%
Mix	9.700.193	11.937.352	-2.237.159	-18,74%	0,18%	0,25%
Soja Vita	9.653.882	10.455.172	-801.290	-7,66%	0,18%	0,22%
Lecitin	69.818.374	69.455.873	362.501	0,52%	1,29%	1,44%
Ljuska	25.572.080	899.200	24.672.880	2743,87%	0,47%	0,02%
Vlažan TSP	111.700	0	111.700	0,00%	0,00%	0,00%
Ljudski program	1.437.755.074	1.112.610.614	325.144.460	29,22%	26,56%	23,02%

U periodu januar-jun 2012 god. ukupna prodaja je na nivou od 91.932 tona sojinih proizvoda u poređenju sa 87.007 t za isti period 2011. (index 105,7%). U strukturi prodaje primetan je rast učešća proizvoda Viših faza prerade u ukupnoj prodaji sa 19,60% u 2011. na 22,77% u 2012 na uštrb Sojine sačme i Sojinog ulja. Došlo je do porasta učešća izvoza u ukupnoj prodaji, tako da količinski posmatrano, izvoz sada učestvuje sa 36,98% u ukupnoj prodaji, u odnosu na 35,15% u 2011. Povećanje nije veliko ali je značajno jer u celosti potiče od rasta izvoza Visih faza prerade. Finansijski efekti izvoza u 2012. učestvuju u prodaji sa preko 50%, dok su u istom periodu prošle godine činili 47,92% ukupnih finansijskih rezultata prodaje.



Ukupna realizacija Sojinog ulja manja je za 1.377 t ili 7,03% pre svega zbog slabije realizacije na domaćem tržištu. Na domaćem tržištu (koje obuhvata prodaju trećim licima i povezanim pravnim licima) sirovo sojino ulje beleži pad u prodaji od 1.555 t. dok je na ino tržištu ostvaren manji porast obima prodaje (178 t) u odnosu na isti period prethodne godine. Uprkos odluci Sojaproteina da se preorijentiše na izvoz, nije se u celosti uspela nadoknaditi manja prodaja ulja na domaćem tržištu pogotovu što je istovremeno delimično odlagan izvoz u iščekivanju budućih viših cena. Ukupni prihodi ostvareni od prodaje sojinog ulja manji su za 1.613 hilj.rsd odnosno za 0,08% u odnosu na isti period prethodne godine. Vrednost prodaje na domaćem tržištu (koja uključuje prodaju trećim licima i povezanim licima) manja je za 139.299 hilj.rsd odnosno 25,12% dok je ostvarena prodaja na ino tržištu veća za 137.686 hilj.rsd odnosno 10,22%. Procentualno mereno, pad količinske realizacije sojinog ulja veći je od procentualnog pada prihoda zbog toga što su na tržištu postignute više cene.

Prodaja sojinih proizvoda za stočnu ishranu (Sojina sačma) je veća za 224 t- ukupno je realizovana prodaja u količini od 50.553 t u poređenju sa 50.329 t u 2011-toj. Prodaja na domaćem tržištu (koja obuhvata prodaju trećim licima i povezanim pravnim licima) veća je za 591 t a finansijski efekat povećanja iznosi 240.242 hilj.rsd odnosno prihod je veći za 13,60% Kao i kod prodaje ulja procentualno povećanje vrednosti prodaje sojine sačme u periodu januar jun 2012 god. u odnosu na isti period 2011 god. veći je u odnosu na naturalno povećanje prodaje zbog većih postignutih cena na tržištu u odnosu na 2011 god.

Pored finansijske i ekonomske krize praćene rastom nelikvidnosti i sve izraženijim teškoćama u naplati, došlo je do blagog oporavka prodaje na domaćem tržištu ali se ne može govoriti od ekspanziji tražnje. Ovome je doprineo nedostatak uvoza Sojine sačme usled drastičnog rasta sojinog kompleksa na svetskim berzama. Međutim, jedina prava alternativa je u povećanju prodaje viših faza prerade postojećih i budućih proizvoda i to tradicionalnih sojinih proteinskih koncentrata čija će prodaja početi u drugoj polovini 2012. godine, a takođe i funkcionalnih sojinih proteinskih koncentrata koji su u planu razvoja kompanije. Istovremeno, promene dosadašnje strukture proizvodnog programa zamenom sojine sačme sa višim fazama proteinskih proizvoda (SPC, TSPC i FSPC) koji imaju veću profitnu maržu doprineće značajnom povećanju profitabilnosti ukupnog poslovanja.

U skladu sa pomenutom orijentacijom ka većem učešću prodaje ljudskog programa ostvaren je porast prodaje proizvoda Viših faza prerade (TSP, BiG, Mixevi, Lecitin) i to prosečno za čak 22,74%. Naime, u periodu jan-jun 2012. prodato je na dom i ino tržištu ukupno 20.931 t u poređenju sa 17.053 t u istom periodu 2011. sa tendencijom dodatnog rasta u drugoj polovini godine. Sa ukupno prodatih 18.545 t ostvaren je rast za 24,06 % po obimu u odnosu na 2011. (14.948 t). Rast ino prodaje TSP i BiG nastao je kao posledica rastuće globalne tražnje za NON GMO kvalitetom sojinih proizvoda na svim najznačajnijim tržištima, ali i kao rezultat šireg asortimana nakon nekoliko ozbiljnih investicija u pogon ljudske hrane u proteklom periodu (mlin za punomasne proizvode, dva savremena ekstrudera, nova linija za pakovanje, itd.) odnosno propratnim isporukama na zahteve tržišta za dodatnim količinama.

Sa aspekta regionalne prodaje, dominirao je izvoz na tržište zemalja članica EU. Za sve grupe roba, izuzev Sopromixeva i Sojine sačme, preovlašivalo je tržište EU, a kod Sojinog ulja to je praktično jedino izvozno tržište. Dakle, na tržište zemalja članica EU plasirano je 26.469 t sojinih proizvoda (od čega 12.095 t viših faza prerade), ili 78 % ukupnog izvoza. Vrednosno, sa 21,2 miliona EUR učešće EU je još više sa 84,7%. Izvoz sojinih proizvoda u Rusiju (11 % po obimu) i to isključivo teksturata i brašana tradicionalno ima veliki značaj u spoljnotrgovinskom poslovanju Sojaprotein-a. I na ostalim trzistima (BSISA, CEFTA) takodje preovladjuje prodaja visih faza prerade, pa, iako sa relativno skromnim učešćem od po 6% po regiji u ukupnom izvozu, ova tržišta predstavljaju nagoveštaj novih izvoznih perspektiva Sojaprotein-a u budućem periodu. To se posebno odnosi na tržište Turske, pa i Izraela, dok je u CEFTA regionu zabeležen pad prodaje usled posledica ekonomsko finansijske krize.

**SOJAPROTEIN AD BEČEJ – IZVEŠTAJ O POSLOVANJU JANUAR – JUN 2012.,  
OSTVARENI vs PLANIRANI REZULTATI POSLOVANJA**

Vrednosno ukupan izvoz u prvom polugodištu 2011. godine je značajno porastao tako da iznosi skoro 25 miliona EUR ili oko 2,75 mlrd. din. u poredjenju sa 2011. godinom kada je bio 22,8 miliona EUR ili 2,32 mlrd.din. tako da ukupno finansijsko povećanje izvoza iznosi 18,5%.

**POSLOVANJE SA POVEZANIM PRAVNIM LICIMA**

U periodu januar- jun 2012 god. u odnosu na isti period prethodne godine ostvaren je manji obim prometa sa povezanim pravnim licima kada je u pitanju prodaja proizvoda Sojaprotein-a povezanim pravnim licima.

	Period poslovanja (količina prodaje izražena u kilogramima)		
	01.01-30.06.2011	01.01-31.12.2011	01.01.2012-30.06.2012
Tostovana sačma	14.850.623	25.397.111	8.621.970
Sirovo sojino ulje	7.220	25.800	41.420
Više faze prerade	1.876.296	5.199.712	3.045.735
Trgovačka roba	11.980.957	17.492.393	37.615.781

	Period poslovanja (prihodi od prodaje izraženi u 000 RSD)		
	01.01-30.06.2011	01.01-31.12.2011	01.01.2012-30.06.2012
Tostovana sačma	555.246	954.165	355.855
Sirovo sojino ulje	773	2.816	4.614
Više faze prerade	100.925	225.184	153.713
Trgovačka roba	425.370	640.453	1.591.583

**Obim, struktura i vrednost prodaje povezanim pravnim licima u periodu januar- jun 2012 god.**

Naziv povezanog pravnog lica	Sojina sačma		Sirovo soj.ulje		Više faze prerade (BiG,mix,TSP,soja vita)		Trgovačka roba (zrno soje)	
	Kol.u t	Vredn.u 000 rsd	Kol.u t	Vredn.u 000 rsd	Kol.u t	Vredn.u 000 rsd	Kol.u t	Vredn.u 000 rsd
Veterinarski Zavod AD Subotica	4.008	162.839	41	4.614	96	4.671	2.225	88.984
Victoria Logistic DOO Novi Sad	4.334	182.392					540	21.864
Victoria Oil AD Šid	203	7.701					34.850	1.480.735
Fertil DOO B.Palanka	77	2.923						
Vobex Intersoya Moskow					2.950	148.969		
<b>Ukupno:</b>	<b>8.622</b>	<b>355.855</b>	<b>41</b>	<b>4.614</b>	<b>3.046</b>	<b>153.640</b>	<b>37.615</b>	<b>1.591.583</b>

**SOJAPROTEIN AD BEČEJ – IZVEŠTAJ O POSLOVANJU JANUAR – JUN 2012.,  
OSTVARENI vs PLANIRANI REZULTATI POSLOVANJA**

U ukupnoj prodaji gotovih proizvoda za prvih šest meseci 2012 god. ,promet sa povezanim pravnim licima meren naturalnim pokazateljima učestvuje sa 12,74% a vrednosno učešće u prihodima od prodaje proizvoda iznosi 9,50%. U periodu januar jun 2012 god. ostvaren je manji promet sa povezanim pravnim licima u odnosu na isti period prethodne godine. Kada je u pitanju količinska realizacija proizvoda iz proizvodnog programa Sojaprotein-a ostvareni promet manji je za 32,00% odnosno vrednosno za 21,75% u odnosu na isti period prethodne godine. Promet trgovačke robe veći je za 274,16% . Predmet trgovanja sa povezanim licima je zrno soje koje je u periodu januar jun 2012 god. u većoj količini prodato Victoria Oil AD Šid. Radi se o zrnu soje čiji kvalitet ne zadovoljava visoko postavljene kriterijume kvaliteta koje je neophodno obezbediti za proizvodnju viših faza prerade.

Promet sa povezanim pravnim licima obavlja se po tržišnim uslovima kada su u pitanju cene, uslovi isporuke i zbog toga, kada je u pitanju segment prodaje i prihoda u odnosu na transakcije navedene u poslednjem finansijskom izveštaju u prvih šest meseci 2012 god. nije bilo značajnijih promena koje bi uticale na finansijsko stanje ili rezultate poslovanja u izveštajnom periodu.

Victoria Logistic DOO Novi Sad najveći je dobavljač Sojaprotein-a osnovnom sirovinom. U periodu januar – jun 2012 god. VLogistic fakturisala je zrno soje rod 2011 god. u količini 138.156 tona u vrednosti 5.411.607 hilj.rsd bez poreza na dodatu vrednost. Za razliku od ranijih godina kada je celokupno otkupljeno zrno soje fakturisano u godini kada je izvršen otkup, u 2011 god. fakturisane su količine utrošene u proizvodnom procesu a razlika otkupljenog zrna fakturisana je u mesecu januaru 2012 god. u najvećoj količini. Na taj način stvorena obaveza prema Victoria Logistic za isporučeno zrno soje zatvorena je iz potraživanja koja su nastala po osnovu prodaje proizvoda i uplaćenih avansa koja su bila iskazana na stanju na dan 31.12.2011 godine.

**Stanje potraživanja i promet sa povezanim pravnim licima po osnovu prodaje proizvoda i datih avansa:**

-u hilj.rsd-

Naziv kupca povezanog pravnog lica	Poč. stanje	Promet duguje 2011	Promet potražuje 2011	Saldo na dan 31.12.2011
Veterinarski Zavod Subotica	83.051	347.311	266.168	164.193
Bobex Intersoya Moscow	59.428	229.500	175.423	113.505
Victoria Group Novi Sad	319.227	8.086	327.313	-
Fertil Bačka Palanka	11	1.117	58	1.070
SP Laboratorija	7.676	9.413	17.089	-
Luka Bačka Palanka DOO	66	150	216	-
Victoria Oil AD Šid	751.092	678.109	1.219.752	209.449
VictoriaLogistic DOO Novi Sad	2.024.162	895.799	1.058.994	1.860.967
Victoria Logistic DOO N.Sad – dati avansi	-	3.977.761	2.220.756	1.757.005

**SOJAPROTEIN AD BEČEJ – IZVEŠTAJ O POSLOVANJU JANUAR – JUN 2012.,  
OSTVARENI vs PLANIRANI REZULTATI POSLOVANJA**

-u hilj.rsd-

Naziv kupca povezanog pravnog lica	Poč. stanje	Prom. duguje I-VI 2012	Prom. potražuje I-VI 2012	Saldo 30.06.2012
Veterinarski Zavod Subotica	164.194	302.488	56.463	410.218
Bobex Intersoya Moscow	113.505	158.832	132.243	140.094
Victoria Group Novi Sad	-	1.778	1.036	741
Fertil Bačka Palanka	1.070	3.459	1.449	3.080
SP Laboratorija DOO N. Sad	-	7.215	7.215	-
Luka Bačka Palanka	-	75	75	-
VictoriaOil AD Šid	209.449	1.625.393	642.487	1.192.355
Victoria Logistic DOO N.Sad	1.860.967	277.428	2.094.178	44.217
Victoria Logistic DOO N.Sad – dati avansi	1.757.005	1.162.352	1.757.005	1.162.352

Potraživanje od Victoria Logistic sa stanjem na dan 31.12.2011 god. u vrednosti 1.860.967 hilj.rsd i potraživanje za dati avansi u iznosu 1.757.005 hilj.rsd iskorišćeni su za pokriće duga po osnovu fakturisanog zrna soje u januaru mesecu 2012 god. Za finansiranja nabavke zrna soje Sojaprotein u toku godine uplaćuje avanse dobavljaču Victoria Logistic a deo sredstava se obezbeđuje u razmeni za proizvode, uglavnom za sojinu sačmu.

Potraživanje od Victoria Oil koje je iskazano na dan 30.06.2012 god. potiče od prodaje sojinog zrna i biće namireno uplatama i razmenom za suncokretovu ljusku koja se koristi kao gorivo u kotlarnici na biomasu.

**Stanje obaveza i promet sa povezanim pravnim licima:**

-u hilj.rsd-

Naziv dobavljača povezanog lica	Poč. stanje	Promet duguje	Prom. potražuje	Saldo 31.12.2011
Veterinarski Zavod Subotica	313	6.153	5.840	-
Victoria Group	562	140.428	139.866	-
SP Laboratorija	6.964	61.046	94.802	40.719
Hotel Bela Lada	-	317	317	-
SIG Sinteza Invest Group	246	1.088	842	-
Fertil DOO B.Palanka	-	22	22	-
VictoriaOil AD Šid	6.543	1.305.153	1.298.609	-
VictoriaLogistic DOO N.Sad	979.066	5.424.273	4.445.227	20

-u hilj.rsd-

Naziv dobavljača povezanog lica	Poč. stanje	Promet duguje I-VI 2012	Prom. potražuje I-VI 2012	Saldo 30.06.2012
Veterinarski Zavod Subotica	-	2.262	2.262	-
Victoria Group	-	82.847	82.847	-
SP Laboratorija	40.719	8.190	36.316	68.845
Hotel Bela Lada	-	32	32	-
SIG Sinteza Invest Group	-	188	402	214
Fertil DOO B.Palanka	-	-	-	-
VictoriaOil AD Šid	-	-	-	-
VictoriaLogistic DOO N.Sad	20	6.962.786	6.962.811	44

**SOJAPROTEIN AD BEČEJ – IZVEŠTAJ O POSLOVANJU JANUAR – JUN 2012.,  
OSTVARENI vs PLANIRANI REZULTATI POSLOVANJA**

Obaveze prema SP Laboratoriji odnose se na usluge kontrole kvaliteta zrna soje i gotovih proizvoda koje za potrebe Sojaprotein-a kontinuirano obavlja ovo povezano pravno lice.

Veterinarski Zavod Subotica u toku godine pruža usluge dezinfekcije i deratizacije poslovnih objekata Sojaprotein-a . Promet ostvaren sa Victoria Group kao dobavljačem odnosi se na fakturisane korporativne usluge.

U periodu januar jun 2012 god. matično pravno lice Victoria Group izmirilo je svoje obaveze prema Sojaprotin-u po osnovu kamate na pozajmljena sredstva u 2011 god. u iznosu 77.219 hilj.rsd. Na osnovu Ugovora o zajmu u toku prve polovine 2012 god. uplaćivana su sredstva Victoria Group tako da saldo potraživanja po osnovu datog zajma na dan 30.06.2012 god. iznosi 504.100 hilj.rsd. U istom periodu obračunata je kamata na pozajmljena sredstva u iznosu 13.602 hilj.rsd.

Poslovanje sa povezanim pravnim licima obavlja se po tržišnim uslovima a nastale promene u transakcijama u odnosu na transakcije navedene u poslednjem godišnjem izveštaju nisu bitno uticale na finansijsko stanje i rezultate poslovanja društva u prvih šest meseci tekuće poslovne godine.

**SOJAPROTEIN AD BEČEJ – IZVEŠTAJ O POSLOVANJU JANUAR – JUN 2012.,  
OSTVARENI vs PLANIRANI REZULTATI POSLOVANJA**

**1. FINANSIJSKI POKAZATELJI**

(realizacija u odnosu na isti izveštajni period prethodne godine)

**1.1 Bilans Uspeha**

Period izveštavanja: 01.01-30.06.2012.	U 000 RSD			
	Y.T.D	Y.T.D	Y.T.D	Y.T.D
	OSTVARENO jan-jun 2012	OSTVARENO jan-jun 2011	RAZLIKE OSTV. jan-jun 2012/2011	RAZLIKE u % jan-jun 2012/2011
<b>Poslovni prihodi</b>	<b>7.608.823</b>	<b>6.583.594</b>	<b>1.025.229</b>	<b>15,57%</b>
<b>Prihodi od prodaje robe, proizvoda i usluga</b>	<b>7.156.066</b>	<b>6.012.507</b>	<b>1.143.559</b>	<b>19,02%</b>
<b>Prihodi od prodaje na domaćem tržištu - 3 lica</b>	<b>2.421.483</b>	<b>2.701.472</b>	<b>-279.989</b>	<b>-10,36%</b>
Soja-ulje sirovo	410.515	553.656	-143.141	-25,85%
Soja - sačma	1.651.486	1.211.853	439.633	36,28%
SPC	0	0	0	
BiG	73.330	72.111	1.219	1,69%
TSP	97.261	79.427	17.834	22,45%
Mix	4.899	6.564	-1.665	-25,37%
Soja vita	8.683	9.760	-1.077	-11,03%
Lecitin	25.100	26.268	-1.168	-4,45%
Ostali proizvodi	25.684	899	24.785	2756,95%
Prihodi od prodaje trgovačke robe	109.771	731.808	-622.037	-85,00%
Prihodi od usluga	6.876	0	6.876	
Ostali prihodi	7.878	9.126	-1.248	-13,68%
<b>Prihodi od prodaje na inostranom tržištu</b>	<b>2.751.095</b>	<b>2.315.889</b>	<b>435.206</b>	<b>18,79%</b>
Soja-ulje sirovo	1.485.168	1.347.482	137.686	10,22%
Soja - sačma	42.116	49.926	-7.810	-15,64%
SPC	0	0	0	
BiG	539.632	409.398	130.234	31,81%
TSP	633.689	459.827	173.862	37,81%
Mix	4.801	5.373	-572	-10,65%
Soja vita	970	695	275	39,57%
Lecitin	44.719	43.188	1.531	3,54%
<b>Prihodi od prodaje povezanim pravnim licima DOM</b>	<b>1.983.488</b>	<b>995.146</b>	<b>988.342</b>	<b>99,32%</b>
Soja-ulje sirovo	4.614	772	3.842	497,67%
Soja - sačma	355.855	555.246	-199.391	-35,91%
BiG	4.671	0	4.671	
Prihodi od usluga	26.765	13.758	13.007	94,54%
Prihodi od prodaje robe	1.591.583	425.370	1.166.213	274,16%
<b>Prihodi od aktiviranja učinaka i robe</b>	<b>17.081</b>	<b>20.372</b>	<b>-3.291</b>	<b>-16,15%</b>
<b>Povećanje vrednosti zaliha učinaka</b>	<b>405.365</b>	<b>466.485</b>	<b>-61.120</b>	<b>-13,10%</b>
<b>Smanjenje vrednosti zaliha učinaka</b>	<b>0</b>	<b>0</b>	<b>0</b>	
<b>Ostali poslovni prihodi</b>	<b>30.311</b>	<b>84.230</b>	<b>-53.919</b>	<b>-64,01%</b>
640 - Subvencija, dotacija, donacija	2.171	56.155	-53.984	-96,13%
650 - Prihodi od zakupnina	27.716	28.015	-299	-1,07%
65x - Drugi poslovni prihodi	424	60	364	606,67%
659 - Prihodi od prefakturisanja			0	

**SOJAPROTEIN AD BEČEJ – IZVEŠTAJ O POSLOVANJU JANUAR – JUN 2012.,  
OSTVARENI vs PLANIRANI REZULTATI POSLOVANJA**

<b>Poslovni rashodi</b>	<b>6.826.764</b>	<b>5.744.638</b>	<b>1.082.126</b>	<b>18,84%</b>
<b>Nabavna vrednost prodate robe</b>	<b>1.643.038</b>	<b>1.158.445</b>	<b>484.593</b>	<b>41,83%</b>
<b>Troškovi materijala</b>	<b>4.607.345</b>	<b>4.094.704</b>	<b>512.641</b>	<b>12,52%</b>
511 - Sirovine	4.327.769	3.832.774	494.995	12,91%
511 - Pomocni materijal	20.821	16.517	4.304	26,06%
511 - Ambalaza	78.254	58.645	19.609	33,44%
511 - Ostalo	5.028	5.518	-490	-8,88%
512 - Troškovi ostalog (rezijskog) materijala	23.740	21.284	2.456	11,54%
513 - Troškovi goriva i energije	151.733	159.966	-8.233	-5,15%
<b>Troškovi zarada,naknada zarada i OLR</b>	<b>227.681</b>	<b>196.566</b>	<b>31.115</b>	<b>15,83%</b>
520 - Troškovi zarada i naknada zarada	168.763	149.379	19.384	12,98%
521 - Doprinosi na teret poslodavca	30.107	26.650	3.457	12,97%
52X - Troškovi naknada po ugovorima	3.361	2.313	1.048	45,31%
529 - Ostali licni rashodi	25.450	18.224	7.226	39,65%
<b>Ostali poslovni rashodi</b>	<b>348.700</b>	<b>294.923</b>	<b>53.777</b>	<b>18,23%</b>
530- Troškovi usluga na izradi ucinka	0	0	0	
531- Troškovi transportnih usluga	72.435	60.016	12.419	20,69%
532- Troškovi usluga održavanja	49.827	28.500	21.327	74,83%
533- Troškovi zakupnina	30.099	23.300	6.799	29,18%
534- Troškovi sajnova	6.769	5.726	1.043	18,22%
535- Trošk. reklame i propagande	836	1.707	-871	-51,03%
539- Troškovi ostalih usluga	38.991	41.743	-2.752	-6,59%
550- Troškovi neproizvod. usluga	99.369	67.634	31.735	46,92%
551- Troškovi reprezentacije	8.000	5.878	2.122	36,10%
552- Troškovi premija osiguranja	9.754	14.248	-4.494	-31,54%
553- Troškovi platnog prometa	11.483	23.316	-11.833	-50,75%
554- Troškovi članarina	934	946	-12	-1,27%
555- Troškovi poreza	13.313	13.724	-411	-2,99%
556- Troškovi doprinosa	1.516	1.138	378	33,22%
559- Ostali nematerijalni troškovi	5.374	7.047	-1.673	-23,74%
<b>E.B.I.T.D.A</b>	<b>782.059</b>	<b>838.956</b>	<b>-56.897,00</b>	<b>-6,78%</b>
<b>Ostali prihodi</b>	<b>27.378</b>	<b>12.550</b>	<b>14.828</b>	<b>118,15%</b>
67 - Dobici od prodaje	15.190	11.614	3.576	30,79%
68 - Prihodi od uskladjivanja vrednosti	12.188	936	11.252	1202,14%
69 - Prihodi od poslovanja koje se obustalja	0	0	0	0,00%
<b>Ostali rashodi/OTHER EXPENSES</b>	<b>8.564</b>	<b>7.967</b>	<b>597</b>	<b>7,49%</b>
57 - Gubici/Rashodi po osnovu rashodovanja	3.755	209	3.546	1696,65%
579 - Ostali nepomenuti rashodi	4.809	7.465	-2.656	-35,58%
58 - Rashodi po osnovu obezvređivanja imovine	0	293	-293	-100,00%
59 - Gubitak poslovanja koje se obustavlja	0	0	0	0,00%
<b>Amortizacija</b>	<b>99.587</b>	<b>92.433</b>	<b>7.154</b>	<b>7,74%</b>
<b>E.B.I.T</b>	<b>701.286</b>	<b>751.106</b>	<b>-49.820</b>	<b>-6,63%</b>
<b>Finansijski prihodi</b>	<b>284.249</b>	<b>383.305</b>	<b>-99.056</b>	<b>-25,84%</b>
Prihodi po osnovu kursnih razlika	239.736	379.087	-139351	-36,76%
Prihodi po osnovu kursnih razlika - IK	0	0	0	
Prihodi po osnovu kamata/Interest income	22.683	3.758	18925	503,59%
Prihodi po osnovu kamata - IK	14.878	-	14878	
Ostali neto finansijski prihodi/Other financial income	6.763	242	6521	2694,63%
Ostali neto finansijski rashodi - IK	189	218	-29	-13,30%
<b>Finansijski rashodi</b>	<b>703.011</b>	<b>391.033</b>	<b>311.978</b>	<b>79,78%</b>
Rashodi po osnovu kursne razlike - krediti	619.152	234.748	384404	163,75%
Rashodi po osnovu kursne razlike - ostalo	28.716	92.102	-63386	-68,82%
Rashodi po osnovu kursne razlike - IK	0	0	0	0,00%
Rashodi po osnovu kamata - krediti	54.065	63.437	-9372	-14,77%
Rashodi po osnovu kamata - ostalo	238	605	-367	-60,66%
Rashodi po osnovu kamata - IK	0	0	0	0,00%
Ostali neto finansijski rashodi	840	141	699	495,74%
Ostali neto finansijski rashodi - IK	0	0	0	0,00%
<b>Dobir pre oporezivanja</b>	<b>282.524</b>	<b>743.378</b>	<b>-460.854</b>	<b>-61,99%</b>
<b>Porez na dobitak</b>	<b>28.252</b>	<b>74.338</b>	<b>-46.085</b>	<b>-61,99%</b>
<b>Dobit nakon oporezivanja</b>	<b>254.272</b>	<b>669.040</b>	<b>-414.769</b>	<b>-61,99%</b>



**SOJAPROTEIN AD BEČEJ – IZVEŠTAJ O POSLOVANJU JANUAR – JUN 2012.,  
OSTVARENI vs PLANIRANI REZULTATI POSLOVANJA**

Ostvareni EBITDA u periodu I-VI 2012 god. manji je od ostvarenog EBITDA za isti period prethodne godine za 56.896 hilj.rsd odnosno 6,78%.

Ukupni prihodi od prodaje gotovih proizvoda Sojaprotein-a u prvih šest meseci 2012 god. veći su za 580.749 hilj.rsd (12,02%) u odnosu na isti period 2011 god. Prihodi od prodaje na domaćem tržištu povećani su za 17,16% (336.421 hilj.rsd), na ino tržištu za 18,79% (435.206 hilj.rsd) a prihodi od prodaje povezanim licima manji su za 34,33% (190.878 hilj.rsd). Učešće prodaje proizvoda na pojedinim tržištima u posmatranom periodu od 2012. godine promenilo se u odnosu na posmatrani period 2011 god. U 2012 god. učešće količinske realizacije gotovih proizvoda trećim licima na domaćem tržištu u ukupnoj realizaciji iznosi 53,50% vrednosno 42,43%; učešće količinske realizacije na ino tržištu u ukupnoj realizaciji u periodu januar jun 2012 iznosi 36,98% vrednosno 50,82%, učešće količinske realizacije povezanim licima iznosi 9,55% vrednosno 6,75%. U 2011 god. količinsko učešće prodaje na domaćem tržištu trećim licima iznosilo je 47,77% vrednosno 40,50%; količinsko učešće na ino tržištu u ukupnoj prodaji iznosilo je 35,15 % odnosno vrednosno 47,92% a količinsko učešće prodaje povezanim licima u ukupnoj prodaji iznosilo je 17,08% odnosno vrednosno 11,51%. U strukturi prodaje na domaćem tržištu trećim licima i povezanim licima najveće učešće imaju prihodi od prodaje sojine sačme a na ino tržištu najveće učešće imaju prihodi od prodaje sojinog ulja, zatim teksturata, brašana i grizeva. Značajno je napomenuti da se udeo prodaja viših faza prerade u prihodima povećao u 2012 god. i za prvih šest meseci taj udeo iznosi 26,56% u odnosu na ukupne prihode od prodaje gotovih proizvoda dok je u istom periodu prethodne godine taj procenat učešća je iznosio 23,02%. Na visinu prihoda ostvarenih na ino tržištu od značaja je kretanje kursa dinara. Prosečan srednji kurs dinara u odnosu na Eur u prvih šest meseci 2011 god. iznosio je 101,926 a u istom periodu 2012 god. 110,8180.

Prihodi od prodaje trgovačke robe u 2011 god. nisu značajno doprineli povećanju prihoda budući da su ostvareni prihodi veći od troškova nabavne vrednosti te robe za 58.316 hilj.rsd..

Prihodi od povećanja vrednosti zaliha učinaka za prvih šest meseci 2011 god. veći su za 61.120 hilj.rsd u odnosu na isti period 2012 god. jer je bilo neophodno stvoriti zalihe gotovih proizvoda zbog planiranih zastoja koji su bili neophodnih zbog prilagođavanja postojeće opreme novom pogonu. Prilikom vrednovanja zaliha gotovih proizvoda u 2012 god. primenjen je novi troškovni model kod koga je cena koštanja sojinog ulja znatno viša u odnosu na obračun iz prethodne godine dok je cena koštanja sojine sačme manja u odnosu na prethodnu godinu. Nove cene koštanja imaju značajan uticaj na vrednost zaliha tako da zaliha sirovog sojinog ulja od 4.511 tona je vrednovane po većoj ceni u odnosu na isti period prethodne godine. Zaliha sojine sačme koja je u prvih šest meseci 2012 god. iznosila 14.970 t. manja je u odnosu na isti period prethodne godine kada je iznosila 16.268 tona što je uticalo da vrednost zaliha gotovi proizvoda bude manja.

Prihodi od subvencija, dotacija i donacija u 2011 god. veći su za 53.984 hilj.rsd u odnosu na period I-VI 2012 god. Zbog nedostatka sredstava za ove namene u budžetu Republike Srbije nadležni organi prestali su sa uplatama sredstva na ima subvencija.

Troškovi materijala manji su u prvih šest meseci 2011 god. za 512.651 hilj.rsd odnosno za 12,52% u odnosu na isti period ove godine. Količina utrošenog zrna soje u posmatranom periodu 2011 god. manja je za svega 528 t. što ukazuje da je cena zrna soje veća u 2012 god.

Povećanje troškova transportnih usluga i ambalaže uslovljeno je većom prodajom proizvoda ino tržištu.

Troškovi zarada neznatno su veći u periodu I-VI 2012 u odnosu na isti period prethodne godine. prvenstveno zbog povećanja broja zaposlenih.



**SOJAPROTEIN AD BEČEJ – IZVEŠTAJ O POSLOVANJU JANUAR – JUN 2012.,  
OSTVARENI vs PLANIRANI REZULTATI POSLOVANJA**

U okviru grupe ostali poslovni rashodi značajno je povećanje troškova usluga održavanja i troškova neproizvodnih usluga. Troškovi usluga održavanja veći su za 21.327 hilj.rsd a najveće povećanje nastalo je kod troškova usluga održavanja građevinskih objekata u iznosu 10.864 hilj.rsd koji su nastali zbog potrebe prilagođavanja postojećih objekata novom pogonu za proizvodnju koncentrata. Na grupi 532 knjiže se troškovi koji se prefakturišu povezanim licima tako da povećanje nastalo na ovim troškovima ima ravnotežu u prihodima od usluga od povezanih lica. U kategoriji troškova neproizvodnih usluga svojom visinom izdvajaju se troškovi korporativnih usluga i troškovi ino zastupnika. Troškovi korporativnih usluga, koje matično pravno lice Victoria Group fakturiše članicama, veći su u prvih šest meseci 2012 god. u odnosu na isti period prethodne godine za 16.753 hilj.rsd.

Ostvarena EBIT manja je za prvih šest meseci 2012 god. za 49.819 hilj.rsd odnosno za 6,63% zbog gore navedenih uzroka kao i zbog veće amortizacije za 7,74% u 2012 god. u odnosu na isti period 2011 god. Deo investicionih ulaganja koja su vezana za prilagođavanje postojeće opreme pogonu za proizvodnju koncentrata aktiviran je u drugoj polovini 2011 god. kao i nabavka i aktiviranje druge opreme što je dovelo do većeg procenta povećanja troškova amortizacije.

Finansijski prihodi u periodu januar – jun 2012 god. manji su u odnosu na isti period prethodne godine za 99.056 hilj.rsd.

U okviru finansijskih prihoda najveće smanjenje odnosi se na smanjenje prihoda po osnovu kursnih razlika i ono iznosi 139.351 hilj.rsd odnosno 36,76% . Razlog smanjenju prihoda od kursnih razlika leži u kretanju kursa dinara koji je u prvih šest meseci 2011 god. beležio aprecijaciju dok je u prvih šest meseci 2012 god. zabeležena deprecijacija.

Povećanje prihoda ostvareno je kod prihoda od kamata prema trećim licima i prema povezanim pravnim licima. Prihodi od kamata veći su za 18.928 hilj.rsd iz razloga što naplaćeno potraživanje iz ranijih godina. U skladu sa potpisanim ugovorima za prvih šest meseci obračunata je kamata na date zajmove povezanim licima što nije bio slučaj u 2011 god. kada je kamata obračunata na kraju poslovne godine, tako da prihod po tom osnovu iznosi 14.878 hilj.rsd.

Ostali finansijski prihodi u iznosu 6.763 hilj.rsd odnose se na prihode po osnovu obračunatih valutnih klauzula na osnovu zaključenih ugovora sa kupcima.

Finansijski rashodi veći su u prvih šest meseci 2012 god. u odnosu na isti period prethodne godine za 311.979 hilj.rsd. Razlog ovakvog stanja je kretanje kursa dinara i stanja kreditnih zaduženja izraženih u Eur. Stanje obaveza po osnovu kredita na dan 30.06.2012 iznosi 50.816.844,54 Eur a na isti dan prethodne godine 41.285.179,63 Eur. Prosečan srednji kurs rsd za Eur po podacima Narodne banke Srbije za devize na dan 30.06.2012 god. iznosi 115,8203 rsd za 1 Eur a na dan 30.06.2011 god. 102,4631 rsd za Eur.

Ostvarena dobit pre oporezivanja za prvih šest meseci 2012 god. manja je u odnosu na isti period 2011 god. za 460.854 hilj.rsd. Najveći uticaj na ostvarenje ove razlike imaju povećani finansijski rashodi i smanjeni finansijski prihodi jer ovi rashodi nakon EBIT-a (koji je manji u odnosu na prethodnu godinu za 49.820 hilj.rsd) imaju najveći uticaj na formiranje dobiti.

**SOJAPROTEIN AD BEČEJ – IZVEŠTAJ O POSLOVANJU JANUAR – JUN 2012.,  
OSTVARENI vs PLANIRANI REZULTATI POSLOVANJA**

**1.2 Bilans Stanja**

Period izveštavanja 01.01-30.06.2012	OSTVAR. U 000 rsd 30.06.2012	OSTVAR. u 000 RSD 31.12.2011	Razlika ostvareno 2012-2011	Razlika 2012-2011 u %
<b>STALNA IMOVINA</b>	<b>8.361.454</b>	<b>7.987.256</b>	<b>374.198</b>	<b>4,68%</b>
I. NEUPLAĆENI UPISANI KAPITAL	0	0	0	0,00%
II GOODWIL	0	0	0	0,00%
III. NEMATERIJALNA ULAGANJA	13.854	13.787	67	0,49%
<b>IV. NEKRETN.,POSTR.,OPREMA I BIOL.SREDSTVA</b>	<b>7.489.723</b>	<b>7.116.877</b>	<b>372.846</b>	<b>5,24%</b>
1.Nekretnine,postrojenja i oprema	7.154.861	6.781.872	372.989	5,50%
2. Investicione nekretnine	331.953	331.953	0	0,00%
3. Biološka sredstva	2.909	3.052	-143	-4,69%
<b>IV. DUGOROČNI FINANSIJSKI PLASMANI</b>	<b>857.877</b>	<b>856.592</b>	<b>1.285</b>	<b>0,15%</b>
1.Učešće u kapitalu	855.688	855.688	0	0,00%
2.Ostali dugoročni finansijski plasmani	2.189	904	1.285	142,15%
<b>OBRтна IMOVINA</b>	<b>9.753.318</b>	<b>9.306.798</b>	<b>446.520</b>	<b>4,80%</b>
<b>I. ZALIHE</b>	<b>4.834.626</b>	<b>4.744.120</b>	<b>90.506</b>	<b>1,91%</b>
- Trgovacka roba	5.575	5.914	-339	-5,73%
- Sirovine	2.275.424	2.084.640	190.784	9,15%
- Pomocni materijal	16.881	9.063	7.818	86,26%
- Ambalaza	24.628	23.015	1.613	7,01%
- Ostali materijal	168.416	188.971	-20.555	-10,88%
- Nedovrsena proizvodnja	72.884	69.397	3.487	5,02%
- Gotovi proizvodi	1.080.209	678.331	401.878	59,25%
- Avansi	1.190.609	1.684.789	-494.180	-29,33%
- Ostalo	0	0	0	-100,00%
II.STALNA SREDSTVA NAMENJENA PRODAJI	0	0	0	-100,00%
<b>III. KRATKOR.POTRAŽIV.PLASM.I GOTOVINA</b>	<b>4.918.692</b>	<b>4.562.678</b>	<b>356.014</b>	<b>7,80%</b>
<b>1.Potraživanja</b>	<b>3.968.929</b>	<b>3.776.562</b>	<b>192.367</b>	<b>5,09%</b>
Potraživanja na domaćem tržištu - 3 lica	1.319.268	664.559	654.709	98,52%
Potraživanja od povezanim pravnih lica	1.693.513	2.354.526	-661.013	-28,07%
Potraživanja na inostranom tržištu	956.148	757.477	198.671	26,23%
2.Potraživanja za više plaćeni porez na dobitak	0	0	0	-100,00%
3.Kratkoročni finansijski plasmani	659.128	128.804	530.324	411,73%
4.Gotovinski ekvivalenti i gotovina	259.367	523.815	-264.448	-50,48%
5. Porez na dodatu vrednost i AVR	31.268	133.497	-102.229	-76,58%
C. ODLOŽENA PORESKA SREDSTVA	0	0	0	-100,00%
<b>UKUPNA AKTIVA</b>	<b>18.114.772</b>	<b>17.294.054</b>	<b>820.718</b>	<b>4,75%</b>
VANBILANSNA AKTIVA	9.539.536	10.593.951	-1.054.415	-9,95%
<b>PASIVA</b>				
<b>KAPITAL</b>	<b>11.514.287</b>	<b>11.260.015</b>	<b>254.272</b>	<b>2,26%</b>
I.OSNOVNI KAPITAL	6.906.480	6.906.480	0	0,00%
II. NEUPLAĆENI UPISANI KAPITAL	0	0	0	0,00%
III. REZERVE	1.428.760	1.371.588	57.172	4,17%
IV. REVALORIZACIONE REZERVE	1.837.936	1.837.936	0	0,00%
V. NEREALIZOVANI DOBICI PO OSNOVU HOV	571	571	0	0,00%
VI. NEREALIZOVANI GUBICI PO OSNOVU HOV	0	0	0	0,00%
VII. NERASPOREDJENI DOBITAK	1.340.540	1.143.440	197.100	17,24%
VIII. GUBITAK	0	0	0	0,00%
IX. OTKUPLJENE SOPSTVENE AKCIJE	0	0	0	0,00%
<b>DUGOROČNA REZERVISANJA I OBAVEZE</b>	<b>6.600.485</b>	<b>6.034.039</b>	<b>566.446</b>	<b>8,58%</b>
I. DUGOROČNA REZERVISANJA	49.890	49.890	0	0,00%
<b>II. DUGOROČNE OBAVEZE</b>	<b>4.365.971</b>	<b>2.895.566</b>	<b>1.470.405</b>	<b>50,78%</b>
1.Dugoročni krediti	4.365.908	2.895.503	1.470.405	50,78%
2.Ostale dugoročne obaveze	63	63	0	0,00%
<b>III. KRATKOROČNE OBAVEZE</b>	<b>2.048.988</b>	<b>2.952.947</b>	<b>-903.959</b>	<b>-30,61%</b>
1.Kratkoročne finansijske obaveze	1.520.081	2.345.998	-825.917	-35,21%
2.Obaveze po osnovu sredstava namenjenih prodaji	0	0	0	0,00%
<b>3.Obaveze iz poslovanja</b>	<b>458.783</b>	<b>521.683</b>	<b>-62.900</b>	<b>-12,06%</b>
Obaveze na domaćem tržištu - 3 lica	329.644	319.487	10.157	3,18%
Obaveze prema povezanim pravnih lica	76.881	45.691	31.190	68,26%
Obaveze na inostranom tržištu	52.258	156.505	-104.247	-66,61%
4.Ostale kratkoročne obaveze	24.834	32.794	-7.960	-24,27%
5.Obaveze po PDV-a i ostalih javnih prihoda i pas.vr.razgr	43.035	29.618	13.417	45,30%
6.Obaveze po osnovu poreza na dobitak	2.255	22.854	-20.599	-90,13%
C. ODLOŽENE PORESKE OBAVEZE	135.636	135.636	0	0,00%
<b>UKUPNA PASIVA</b>	<b>18.114.772</b>	<b>17.294.054</b>	<b>820.718</b>	<b>4,75%</b>
VANBILANSNA AKTIVA	9.539.536	10.593.951	-1.054.415	-9,95%

**SOJAPROTEIN AD BEČEJ – IZVEŠTAJ O POSLOVANJU JANUAR – JUN 2012.,  
OSTVARENI vs PLANIRANI REZULTATI POSLOVANJA**

U periodu jan.-jun 2012 god. u odnosu na 31.12.2011 godine povećana je pozicija nekretnine, postrojenja i oprema za iznos 372.989 hilj.rsd, a najznačajnije povećanje na ovoj poziciji odnosi se na investicije u fabriku za proizvodnju sojinih proteinskih koncentrata koja se nalazi u završnoj fazi izgradnje.

Na poziciji obrtna imovina na dan 30.06.2012. u odnosu na stanje 31.12.2011.godine iskazano je povećanje u iznosu 446.520 hilj.rsd. U okviru obrtnog kapitala najznačajnije razlike iskazane su na stavkama zalihe sirovina - iskazano je povećanje u iznosu 190.784 hilj.rsd, smanjenje ostalog materijala u iznosu 20.5555 hilj.rsd, povećanje zaliha gotovih proizvoda u iznosu 401.878 hilj.rsd. i smanjenje potraživanja za date avanse u iznosu 494.180 hilj.rsd. U okviru kratkoročnih potraživanja, plasmana i gotovine došlo je do povećanja na dan 30.06.2012 u odnosu na 31.12.2011 god. u iznosu 356.014 hilj.rsd.

U periodu januar-jun 2012 god. povezano pravno lice Victoria Logistic fakturisalo je 138.156 t zrna soje u vrednosti 5.411.607 hilj.rsd za razliku od ranijih godina kada je celokupna količina otkupljenog zrna fakturisana u godini otkupa. Iz navedenog razloga došlo je do povećanja vrednosti zaliha sirovina što procentualno izraženo iznosi 10,88% U okviru pozicije zaliha ostalih materijala najveće smanjenje je iskazano na zalihama goriva i maziva. Povećanja zaliha gotovih proizvoda u iznosu od 401.878 hilj.rsd najvećim delom se odnosi na povećanje zaliha sojine sačme i sirovog sojinog ulja. U prvoj polovini godine, za vrednovanje zaliha gotovih proizvoda primenjen je novi troškovni model gde je cena koštanja ulja veća u odnosu na troškovni model koji je primenjen na kraju 2011 god. što je delimično dovelo do povećanja vrednosti zaliha. Pored cenovnog povećanja došlo je i do povećanja količina proizvoda na zalihamu u odnosu na stanje na dan 31.12.2011 god. kako sojinog ulja tako i sojine sačme. Razlog tome je delimično smanjena tražnja i usporavanje prodaje zbog velikih promena cena sojinog kompleksa na tržištu kao i potrebe stvaranja većih zaliha sojine sačme zbog pokretanja novog pogona za proizvodnju sojinih koncentrata.

Potraživanja za date avanse manja su na dan 30.06.2012 u odnosu na stanje 31.12.2011 god. u iznosu 494.180 hilj.rsd. Nakon fakturisanja zrna soje od strane Victoria Logistic nastala obaveza je zatvorena iz avansnih sredstava koja su se nalazila na stanju na dan 31.12.2011 god. kao i potraživanjima od VLogistic kao kupca. U prvoj polovini 2012 god. nastavljeno je sa avansnim uplatama u cilju finansiranja nabavke zrna soje rod 2012 god.

Kratkoročna potraživanja i plasmani veći su za 356.015 hilj.rsd u odnosu na 31.12.2011 god. U okviru potraživanja povećana je pozicije potraživanja od trećih lica u iznosu 654.709 hilj.rsd. U iznosu povećanja potraživanja nalazi se i potraživanje od preduzeća InVej DOO Zemun (dugovni promet u prvoj polovini 2012 god. iznosi 411.345 hilj.rsd) sa kojim je sklopljen ugovor o razmeni ulja za zrno soje a potraživanje će biti zatvoreno u u drugoj polovini godine isporukom zrna soje rod 2012 god.

Potraživanja od povezanih lica manja su 661.013 hilj.rsd. Najvećim delom potraživanje na dan 30.06.2012 god. odnose se na potraživanja od Victoria Oil za prodato zrno soje koje će biti naplaćeno razmenom za suncokretovu ljusku i virmanskim uplatama.

Potraživanja od ino kupaca veća su za 26,23% u skladu sa opredeljenjem za većim izvozom proizvoda kao i zbog povećanja kursa Eur i USD \$ u odnosu na 31.12.2011 god..

Kratkoročni finansijski plasmani sa stanjem na dan 30.06.2012 god. veći su za 530.324 hilj.rsd odnosno za 411,73% u odnosu na stanje na dan 31.12.2011 god. a odnosi se na plasmane po osnovu ugovora o zajmu koji je zaključen sa matičnim pravnim licem Victoria Group.

Smanjenje stanja gotovinskih ekvivalenata i gotovine iznosi 264.448 hilj.rs. Najveće smanjenje stanja gotovine iskazano je na dinarskim tekućim računima (sa 212.732 hilj.rsd na dan 31.12.2011 u odnosu na 6.972 hilj.rsd na dan 30.06.2012 god.) dok je na deviznim računima stanje nešto manje u odnosu na 31.12.2011 god. (307.808 hilj.rsd na dan 31.12.2012 odnosno 249.079 hilj.rsd na dan 30.06.2012 god.).

Potraživanja po osnovu poreza na dodatu vrednost i aktivnih vremenskih razgraničenja manji su za 102.229 hilj.rsd odnosno za 76,58%. Na dan 31.12.2011 god. zbog većeg prethodnog poreza na dodatu vrednost u fakturama dobavljača u odnosu na obaveze za PDV u izlaznim fakturama iskazano je potraživanje u iznosu 124.100 hilj.rsd koje je naplaćeno u mesecu januaru u iznosu 76.087 hilj.rsd a iznos 48.013 hilj.rsd iskorišćen je za zatvaranje tekućih obaveza za PDV.

Osnovni kapital društva uvećan je na dan 30.06.2012.godine u odnosu na 31.12.2011 god. za 254.272 hilj.rsd. koliko iznosi ostvarena neto dobit u prvih šest meseci.

Dugoročni krediti u odnosu na stanje na kraju 2011 god. uvećani su za iznos od 1.470.405 hilj.rsd.a uglavnom se odnose na povlačenje novih tranši investicionog kredita od Uni Credit Banke kao i na povlačenje dugoročnog kredita od Inteza Banke.

Kratkoročne finansijske obaveze Društva smanjene su za iznos 825.917 hiljada dinara zbog redovne otplate kredita i smanjenja kratkoročnog kreditnog zaduženja

Obaveze iz poslovanja u posmatranom periodu su smanjene za iznos od 62.900 hilj.rsd najvećim delom zbog smanjenja obaveza prema dobavljačima koje su izmirene u izveštajnom periodu,kao i zbog izmirenja obaveze po osnovu poreza na dobit koja je iskazana po završnom računu za 2011 god.

**SOJAPROTEIN AD BEČEJ – IZVEŠTAJ O POSLOVANJU JANUAR – JUN 2012.,  
OSTVARENI vs PLANIRANI REZULTATI POSLOVANJA**

1.3 Cash flow

Period izveštavanja: 01.01-30.06.2012.

		Y.T.D OSTVARENO jan-jun 2012	Y.T.D OSTVARENO jan-jun 2011	Y.T.D RAZLIKE OSTV. jan-jun 2012/2011	Y.T.D RAZLIKE u % jan-jun 2012/2011
<b>Početno stanje</b>		<b>523.815</b>	<b>221.357</b>	<b>302.458</b>	<b>136,64%</b>
<b>PRILIVI</b>		<b>6.320.690</b>	<b>5.528.653</b>	<b>792.037</b>	<b>14,33%</b>
<b>1. Prilivi gotovine iz poslovne aktivnosti</b>		<b>5.197.143</b>	<b>3.580.711</b>	<b>1.616.432</b>	<b>45,14%</b>
Prodaja sirovog sojinog ulja	302	1.485.054	1.531.210	-46.156	-3,01%
Prodaja viših faza prerade	302	1.388.892	1.169.074	219.818	18,80%
Prodaja sojine sačme	302	1.866.541	726.411	1.140.130	156,95%
Prilivi od subvencija od prodaje ulja	304	0	53.994	-53.994	-100,00%
Subvencija od prodaje ljudskog programa	304	0	54.444	-54.444	-100,00%
Ostali prilivi (premije, dot., zak., potr. od zaposlenih)	304	113.253	45.578	67.675	148,48%
Povracaj PDV		343.403	0	343.403	0,00%
Prodaja ostalo i primljeni avansi		0	0	0	0,00%
Ostali prilivi		0	0	0	0,00%
<b>2. Prilivi gotovine iz aktivnosti investiranja</b>		<b>28.095</b>	<b>84.305</b>	<b>-56.210</b>	<b>-66,67%</b>
Prodaja akcija i udela	314	0	0	0	0,00%
Prodaja nekretnina, postrojenja, opreme	315	0	0	0	0,00%
Ostali finansijski plasmani	316	28.095	84.305	-56.210	-66,67%
<b>3. Prilivi gotovine iz aktivnosti finansiranja</b>		<b>1.095.452</b>	<b>1.863.637</b>	<b>-768.185</b>	<b>-41,22%</b>
Uvećanje osnovnog kapitala	326	0	0	0	0,00%
Dugoročni i kratkoročni krediti	327	1.095.452	1.863.637	-768.185	-41,22%
Ostale dugoročne i kratkoročne obaveze	328	0	0	0	0,00%
<b>ODLIVI</b>		<b>2.862.363</b>	<b>3.805.644</b>	<b>-943.281</b>	<b>-24,79%</b>
<b>1. Odlivi gotovine iz poslovnih aktivnosti</b>		<b>1.170.973</b>	<b>844.075</b>	<b>326.898</b>	<b>38,73%</b>
Otkup soje	306	112.365	89.558	22.807	25,47%
Nabavka sirovina, ambalaže, gorivo	306	66.093	63.533	2.560	4,03%
Tekuće obaveze	306	339.370	309.322	30.048	9,71%
Zarade, naknade zarada i ostali licni rashodi	307	227.335	195.675	31.660	16,18%
Placene kamate	308	111.358	70.241	41.117	58,54%
Porez na dobit	309	48.851	33.338	15.513	46,53%
Placena carina i ostali porezi ( sem PDV)	310	60.260	32.412	27.848	85,92%
Placen PDV	310	205.341	49.996	155.345	310,71%
<b>2. Odlivi gotovine iz aktivnosti investiranja</b>		<b>658.751</b>	<b>1.086.605</b>	<b>-427.854</b>	<b>-39,38%</b>
Kupovina akcija i udela	320	0	0	0	0,00%
Kupovina nekretnina, postrojenja i opreme - INVESTICIJE	321	594.630	1.076.531	-481.901	-44,76%
Ostali finansijski plasmani	322	64.121	10.074	54.047	536,50%
<b>3. Odlivi iz aktivnosti finansiranja</b>		<b>1.032.639</b>	<b>1.874.964</b>	<b>-842.325</b>	<b>-44,92%</b>
Otkup sopstvenih akcija i udela	330	0	1.517	-1.517	-100,00%
Dugoročni i kratkoročni krediti	331	1.032.240	1.872.890	-840.650	-44,89%
Finansijski lizing	332	399	557	-158	-28,37%
Isplaćene dividende	333	0	0	0	0,00%
<b>Tokovi gotovine iz poslovnih aktivnosti</b>		<b>4.026.170</b>	<b>2.736.636</b>	<b>1.289.534</b>	<b>47,12%</b>
<b>Tokovi gotovine iz aktivnosti investiranja</b>		<b>-630.656</b>	<b>-1.002.300</b>	<b>371.644</b>	<b>-37,08%</b>
<b>Tokovi gotovine iz aktivnosti finansiranja</b>		<b>62.813</b>	<b>-11.327</b>	<b>74.140</b>	<b>-654,54%</b>
<b>Tokovi gotovine - 3 lica</b>		<b>3.458.327</b>	<b>1.723.009</b>	<b>1.735.318</b>	<b>100,71%</b>
<b>Interkompanijska kretanja PRILIVI</b>		<b>468.789</b>	<b>1.285.034</b>	<b>-816.245</b>	<b>-63,52%</b>
<b>Interkompanijska kretanja ODLIVI</b>		<b>4.247.387</b>	<b>2.972.440</b>	<b>1.274.947</b>	<b>42,89%</b>
<b>Pozitivne kursne Razlike</b>		<b>60.992</b>	<b>1.319</b>	<b>59.673</b>	<b>4524,11%</b>
<b>Negativne kursne razlike</b>		<b>5.169</b>	<b>1.910</b>	<b>3.259</b>	<b>170,63%</b>
<b>Gotovina na kraju obračunskog perioda</b>		<b>259.367</b>	<b>256.369</b>	<b>2.998</b>	<b>1,17%</b>

Prodaja sojine sačme porasla je u prvoj polovini 2012 količinski za 0,44%, vrednosno za 12,79% u odnosu na isti period 2011.god. Porast novčanih tokova za 156,95% nastao je usled povećanja cene sojine sačme i većih novčanih avansa.

Subvencije predstavljaju prihode vezane za podsticaj izvoza, regulisane Uredbom o subvencionisanju proizvođača poljoprivrednih i prehrambenih proizvoda. U prvoj polovini 2011 godine ostvareni priliv po osnovu subvencija od prodaje ulja iznosio je 53.994 hilj.din. i subvencije od prodaje ljudskog programa u iznosu od 54.444 hilj.din. Prilivi po osnovu subvencija u drugoj polovini 2011 su ukinuti, pošto u budžetu RS nije bilo više sredstava predviđenih za ove namene. U toku prve polovine 2012 taj trend nedostatka sredstava u budžetu je nastavljen i zbog toga nisu ostvareni prilivi po tom osnovu.

Porast ostalih priliva za 148% u prvih šest meseci 2012 god. u odnosu na isti period prethodne godine nastao je zbog dela naplate sumnjivih i spornih potraživanja, dela povrata akciza od CVPO za nabavljeni heksan, kao i priliva za obavljenju uslužnu preradu zrna soje.

„Sojaprotein“ AD je ostvarila do 30.06.2012 povrat priliva od PDV –a u ukupnom iznosu 343.403 hilj.din zbog fakturisanja 137.921 tona zrna soje rod 2011, u januaru 2012 god. i povećanih investicionih ulaganja u prvoj polovini 2012. U istom periodu 2011 nije ostvaren priliv od povrata PDV – a.

Ostali finansijski plasmani imali su pad za 67% u tekućoj 2012, u odnosu na 2011., kao rezultat povrata zajmova u 2011. iz ranijih godina.

Odlivi za otkup zrna soje rod 2011 imali su rast za 25% u 2012.godini, kada je izvršena nabavka i fakturisanje zrna soje u januaru 2012, što je uslovalo veći odliv sredstava za te namene u odnosu na isti period prethodne godine.

Došlo je do pada kreditnih aktivnosti i manje zaduženosti „Sojaprotein“ AD nakon preusmeravanja kreditnog opterećenja za nabavku sirovina na Victoria Logistic, tako da će se Sojaprotein nadalje kreditno zaduživati isključivo za potrebe sopstvenog CO<sub>2</sub>- biznisa. To je imalo za posledicu i manji odliv sredstava u prvih šest meseci 2012 od 45 % za potrebe dugoročnih i kratkoročnih kredita, kao i manji odliv sredstava za kupovinu postrojenja i opreme za 45 %. Istovremeno je došlo do porasta odliva za 59% u istom periodu za plaćane dospele kamate po investicionom kreditu dobijenom od Unicredit banke za ulaganje u izgradnju fabrike tradicionalnih sojinih koncentrata.

Intenzivnija investiciona ulaganja u toku 2011 i unapred plaćeni avansi za nabavku opreme, koji su fakturisani i ocarinjani u 2012 uslovali su i rast odliva za plaćene carine za 86 % u odnosu na isti period prošle godine.

U pojedinim mesecima „Sojaprotein“ je prodavala veće količine zrna soje – interkompanijski, zbog genetske modifikacije koja ne odgovara uslovima za naše proizvode i povećanog sadržaja glutena u zrnu, te je odliv za plaćeni PDV porastao u toku 2012. za 311 % u odnosu na isti period 2011.

Istovremeno završna faza SPC uslovala je povećanje odliva za 536 % ostalih finansijskih plasmana za završetak svih započetih ulaganja u što kraćem roku i start up fabrike.



## ZAKLJUČAK

U prvoj polovini 2012. godine SOJAPROTEIN je nastavio ekspanziju izvoza visokofinalnih proizvoda koja je započeta pre nekoliko godina. Iako je uticaj novog talasa svetske finansijske krize, praćene još većom recesijom, doprineo da u pojedinim regijama ili zemljama bude zabeležen pad ili stagnacija prodaje, ostvareni su rezultati iznad očekivanja, posebno kada se radi o prodaji proizvoda viših faza prerade na tržištu EU. Očigledno je da dugoročna strategija SOJAPROTEIN-a ka proizvodnji isključivo NON GMO sojinih proizvoda u uslovima povećane svetske tražnje za istim daje prave rezultate.

Na to neopozivo upućuje razvoj situacije u pogledu zahteva za genetskom čistoćom sojinih proizvoda na svim strateškim tržištima SOJAPROTEIN-a (EU, Rusija sa Belorusijom i Ukrajinom, CEFTA, BSISA u okviru koje posebno Turska i Izrael). Iako je EU regulativa za NON GMO <0,9%, sve su učestaliji zahtevi većeg broja zemalja za NON GMO<0,1% čak i od proizvođača stočne hrane i hrane za ribe. Za razliku od svetske konkurencije (SOLAE, CARGIL, ADM, SOLBAR) SOJAPROTEIN, zahvaljujući NON GMO soji sa garantovanim srpskim poreklom može u potpunosti da zadovolji stroge zahteve krajnjih korisnika za sledljivosti i NON GMO. Čak i na tržištima gde ne postoji ili nije razrađena zakonska regulativa o NON GMO, krajnji korisnici iz raznih grana prehrambene industrije su ti koji diktiraju uslove nabavke isključivo NON GMO sojinih proizvoda što je postala ozbiljna komparativna prednost SOJAPROTEIN-a.

Osim toga, niz zaključenih Sporazuma o slobodnoj trgovini (sa EU, Rusijom i Belorusijom, zemljama CEFTA, EFTA, Turskom) uz spremnost i sposobnost SOJAPROTEIN-a za promptnim isporukama na svim evropskim tržištima garantuju dalju ekspanziju izvoza postojećih (BiG, TSP, Mixevi, Soja Vita, Lecitin) i budućih proizvoda (SPC). U to su se naši brojni korisnici, od kojih su neki vrlo ozbiljni svetski igrači (KERRY, BARENTZ, NESTLE, AZELIS) već uverili više puta. Ta činjenica dobija na značaju posebno u novonastalim uslovima kada se deo svetske konkurencije delimično ili potpuno povlači sa tržišta EU, prvenstveno u oblasti iz našeg asortimana proizvoda. Nakon ugradnje najsavremenije opreme za proizvodnju visokofinalnih proizvoda namenjenih prehrambenoj industriji i značajnog podizanja kvaliteta istih nameće se potreba da SOJAPROTEIN, uz logističku podršku VictoriaGroup, istraje na Politici garantovanja sojinih proizvoda bez prisustva ostalih alergena, obezbeđenjem Gluten free kvaliteta.

Konačno, nova fabrika za proizvodnju tradicionalnih i teksturiranih SPC i početak prodaje navedenih proizvoda u drugoj polovini 2012. ove godine stvoriće dodatne pretpostavke za dugoročan rast izvoza proizvoda SOJAPROTEIN-a kako iz postojećeg, tako i iz budućeg proizvodnog programa.

GENERALNI DIREKTOR  
 **Sojaprotein**  
AKCIONARSKO DRUŠTVO  
ZA PRERADU SOJE  
BEČEJ 87  
Pavlović

## IZJAVA LICA ODGOVORNIH ZA SASTAVLJANJE KVARTALNOG IZVEŠTAJA

Prema našem najboljem saznanju, kvartalni finansijski izveštaj za II kvartal I polugodišnji konsolidovani izveštaj sastavljen je uz primenu odgovarajućih međunarodnih standarda finansijskog izveštavanja i daje istinite i objektivne podatke o imovini, obavezama, finansijskom položaju i poslovanju, dobitima i gubicima, tokovima gotovine i promenama na kapitalu javnog društva, .


Lica odgovorna za sastavljanje godišnjeg izveštaja:

"Sojaprotein" A.D. Bečej, Industrijska br.1, 21220 Bečej

Generalni direktor dipl. pravnik Pavlović Branislava

Izvršni direktor Sektora finansija: dipl.oec. Nikolić Ankica

Šef računovodstva: oec. Anđelković Dragana



Sojaprotein  
AKCIONARNO DRUŠTVO  
ZA PULVERIZOVANJE  
BEČEJ S